



Rapport Annuel 2007



Le Léman toute l'année

COMPAGNIE GÉNÉRALE DE NAVIGATION SUR LE LAC LÉMAN

Table des matières

Les structures	Page 4
Le message du Président	Page 5
Perspectives 2008-2010	Page 6
Les chiffres-clés	Page 7
Rapport d'activité 2007	Pages 8 à 13
Statistiques	Pages 14 à 23
Les capitaines	Page 24
Détail des comptes	En annexe



1 Les structures

Conseil d'administration

		Entrée dans le Conseil	Expiration du Mandat
Kurt Oesch , président	à Lausanne	1996	2009
Patrick Pettmann* , vice-président	à Genève	2001	*
François Bryand	à Genève	1994	2009
Bertrand Cardis	à Pully	1999	2009
Omar Danial (dès l'AG 2007)	à Genève	2007	2010
Marc Francina , député - maire	à Evian	1996	2009
Bernard Haissly	à Genève	1995	2009
Michel Joye	à Lausanne	2006	2009
Yves de Siebenthal	à Genève	2006	2009
Daniel Brélaz* , syndic, député	à Lausanne	2002	*
Antoine Lattion*	à Muraz	2003	*
Jean-Jacques Schwaab*	à Lausanne	2001	*
Alain Vaissade*	à Genève	1999	*

(* Délégués des pouvoirs publics)

Bureau du Conseil

Kurt Oesch, président
Patrick Pettmann, vice-président
Jean-Jacques Schwaab
Bertrand Cardis, membre associé
(Les qualités et fonctions s'entendent
pour l'année 2007, exercice sous revue)

Direction

Luc-Antoine Baehni, directeur général
Corinne Martinho, directrice commerciale
Eric Soret, directeur technique
Michel Devanthéry, directeur financier
(jusqu'au 1.11.2007)
Michael Gaberthuel, directeur financier
(dès le 1.11.2007)
Olivier Dénéreaz, chef d'exploitation
Patrick Jordan, directeur des Ressources
Humaines

Organe de révision

FIDINTER SA, société fiduciaire
à Lausanne

La direction au 31.12.2007.

De gauche à droite: MM. Jordan, Dénéreaz, Soret, Mme Martinho, MM. Baehni et Gaberthuel.



2 Le message du Président



Mesdames et Messieurs les actionnaires,

L'année 2007 a été une année exceptionnelle pour notre Compagnie, marquée par l'introduction réussie de deux nouvelles navettes rapides, les désormais célèbres NAVIBUS® de la CGN. Elles permettent de doubler la vitesse commerciale pour l'amener à 50 km/h.

Les bateaux « Coppet » et « Genève », inaugurés en mai et septembre de l'année sous revue, ont transporté, en sept mois d'exploitation, plus de 80'000 passagers en toute sécurité, validant ainsi le pari audacieux du Conseil d'administration et de la direction de notre Compagnie.

Grâce à ces bateaux, l'offre kilométrique a passé à près de 500 000 kilomètres, soit un accroissement de 65 000 kilomètres (+14%), sans coûter plus cher aux Autorités (à coût de carburant constant). C'est dire l'augmentation de productivité impressionnante due à ces bateaux rapides !

Si le concept technique a pu être largement validé au cours de ces premiers mois d'exploitation et si, pour certains usagers du lac, les craintes au niveau des nuisances ont pu être sensiblement atténuées, toutes les lignes NAVIBUS® n'ont pas rencontré le même succès.

Il s'agira à l'avenir de positionner ces bateaux essentiellement sur les traversées du lac, où leur potentiel peut être pleinement exploité.

La fréquentation globale a atteint 1 686 000 passagers, soit une hausse de 5%. La CGN enregistre ainsi sa cinquième hausse consécutive et a vu sa fréquentation augmenter depuis 2002 de 23% ou 317 000 passagers.

Ces chiffres réjouissants ont conduit à une augmentation du chiffre d'affaires de 10,5%, hors contributions cantonales. Malgré une hausse du coût des carburants impressionnante, avec un baril à 100 dollars, le taux de couverture des charges progresse pour atteindre 79%, ce qui est remarquable pour une entreprise de service public. Néanmoins, si l'augmentation du prix du baril, fâcheuse pour notre compagnie, devait se poursuivre, nous devons faire preuve de beaucoup de rigueur et de créativité pour maîtriser cette situation.

Nous tenons ici à remercier toutes celles et ceux qui ont contribué au succès de la CGN en 2007 : les actionnaires, en tout premier lieu, qui ont, par leur engagement, contribué au succès de l'augmentation de capital de 4 millions de francs. Grâce à eux, l'état de la flotte continue de s'améliorer de façon marquante.

Nous ne saurions manquer de relever avec reconnaissance le soutien massif et sans faille de l'Association des Amis des Bateaux à Vapeur du Léman (ABVL) qui nous a permis de lancer le grand projet de la rénovation totale du bateau « La Suisse », qui sera remis en service au printemps 2009.

Ensuite, nous exprimons notre vive gratitude à la direction et à l'ensemble du personnel dont les efforts et les succès, en particulier dans le domaine de la formation et de l'accueil à bord, ont été remarquables et reconnus par nos clients.

Finalement, une mention spéciale s'adresse également aux Autorités organisatrices du trafic, en Suisse comme en France, aux Cantons et aux Communes, sans le soutien desquels la CGN ne pourrait pas proposer aux touristes de tous horizons une flotte « Belle Epoque » sans pareille.

Le Président
K. Oesch



3 Perspectives 2008-2010 et vision à long terme



Le rythme de croissance soutenu par la CGN depuis 2002 a été élevé: 317 000 passagers de plus, nombreux nouveaux collaborateurs, quatre nouveaux bateaux, plusieurs rénovations, augmentation des produits de transport nets de 22%, investissements de 35 millions de francs, etc.

Il s'agit, sur la période 2008-2010, tout en poursuivant les projets indispensables au renouvellement de la CGN, de marquer une certaine pause afin de digérer ces changements et de consolider l'acquis.

Horaire 2008-2010

Les horaires des années à venir doivent être construits à partir des expériences 2006-2007: il s'agira de garder l'essentiel, qui a fait ses preuves, tout en le corrigeant de ses défauts de jeunesse, voire en élaguant certaines prestations trop coûteuses. Les bateaux «Belle Epoque» seront engagés en priorité en été. Les transversales, à usage des pendulaires seront renforcées là où se trouve le potentiel le plus important.

Investissements 2008-2010

La CGN va mettre en service en 2008 le « Valais », puis en 2009 « La Suisse », complètement rénovée. Si l'appui financier des cantons riverains se concrétise, la CGN mettra en chantier, dès 2009, la rénovation du « Vevey », du « Ville-de-Genève » et des bâtiments du chantier naval de Lausanne. Au total, 40 millions de francs seront investis sur une période de quatre ans. Au terme de ce programme d'investissement, la CGN aura retrouvé une flotte dans un état technique très correct.

NAVIBUS® et formation

Cette période 2008-2010 sera mise à profit pour optimiser l'engagement des deux NAVIBUS® de la CGN et glâner l'expérience nécessaire au développement harmonieux de futures lignes de transport public.

Cette période sera utilisée pour former l'ensemble du personnel aux technologies de pointe allant de pair avec l'engagement de bateaux rapides: matériel de sécurité, radars, moteurs, technique de navigation.

Projets d'avenir

Au-delà de 2010, la CGN devra envisager la rénovation d'autres unités, telles que l'« Italie » et l'« Helvétie », à propulsion diesel-électrique. Pour ce dernier bateau un concept d'exploitation original devra être trouvé. Pour préparer le futur, la CGN va accroître ses efforts dans la recherche, ce qui débouchera un jour, nous l'espérons, sur la mise en service d'un bateau à propulsion hybride. Un soutien politique décidé sera nécessaire à la réalisation d'un tel projet.

Afin de financer ces développements futurs, des capitaux privés et publics devront être trouvés. Le partenariat public-privé devra être renforcé, dans le cadre des conventions liant la CGN aux Cantons. Des augmentations de capital sont donc prévues tout en ménageant les équilibres actuels entre les groupes d'actionnaires principaux.

La CGN continuera de viser l'amélioration de son taux de couverture des charges par l'engagement optimal de ses ressources et par des gains de productivité. Une chose est sûre, l'accroissement de la population lémanique et l'engorgement de voies de communications terrestres (rail et route) assurent un avenir souriant à notre Compagnie.

L.-A. Baehni
Directeur général



4 Les chiffres-clés

L'exercice 2007 est caractérisé à la fois par des produits d'exploitation (+10,5%) et des charges d'exploitation en forte hausse (+12,9%). Cet exercice permet d'assurer un taux de couverture des charges de 79%, en amélioration pour la cinquième année consécutive. Ce chiffre est remarquable dans le monde des transports publics. Malgré une hausse importante du prix des carburants (+15%), les charges assurées par les 3 cantons suisses ne sont en hausse que de CHF 436' (+7%) alors que l'offre kilométrique a augmenté de 14%.

Comptes (en milliers de CHF)	2007	2006	2005
Charges d'exploitation	31 018	27 466	26 102
Produits d'exploitation	22 808	20 649	19 305
Dont: produits de transport nets	19 233	17 612	16 629
Déficit d'exploitation couvert par les cantons de Vaud, Genève et Valais après paiement de l'indemnité Lausanne-Evian	6 593	6 157	5 998
Dont contribution des Cantons:*			
• de Vaud	4 667 (70,78%)	4 093	3 981
• de Genève	1 591 (24,14%)	1 655	1 688
• du Valais	335 (5,08%)	409	399

Passagers	2007	2006	2005
Total transportés	1 686 394	1 605 322	1 529 422
Dont: • services réguliers	1 612 886	1 539 224	1 457 984
• croisières à thème	8 212	9 069	19 330
• service « croisières privées »	65 296	57 029	52 108
Ports desservis	40	39	39
Kilomètres parcourus (sans service technique)	498 140	435 197	398 496
Personnel employé (équival. « plein temps »)	171	161	156
Taux de couverture des charges, y compris compte de résultat**	79%	78%	77%

* La répartition intercantonale est encore provisoire pour 2007.

**Le taux est obtenu en divisant la somme des produits d'exploitation et du compte de résultat par le total des charges: $(22808 + 1617) / 31018 = 79\%$



5 Rapport d'activité

Structures

Conseil d'administration

Le Conseil d'administration a siégé 7 fois en 2007. Lors de l'Assemblée générale de juin 2007, M. Omar Danial, Président de Finial Holding, a été élu au Conseil d'administration. M. Omar Danial est actif dans diverses sociétés, en particulier dans le domaine de l'hôtellerie au travers de la chaîne Manotel. M. Danial a manifesté son soutien et son intérêt à la CGN, notamment en participant aux récentes augmentations de capital, il est désormais l'actionnaire principal de la CGN, avec 15,2% des actions.

Le Conseil d'administration a suivi attentivement la mise en oeuvre de la « Vision 2010 » de la CGN, consistant à renforcer la mise en valeur de la flotte « Belle Epoque » tout en développant l'offre « transport public ». Concrètement, cette « Vision 2010 » a été mise en oeuvre avec l'introduction des deux premiers NAVIBUS® et, simultanément, par la mise en chantier de la rénovation de « La Suisse ».

Par ses contacts avec les autorités organisatrices du trafic, en France comme en Suisse, le Conseil d'administration de la CGN a manifesté sa volonté de rester à l'écoute des commanditaires de prestations.

Bureau du Conseil

Le Bureau du Conseil a siégé 8 fois en 2007. Son rôle est de préparer, en collaboration avec la direction, les séances du Conseil d'administration.

Le Bureau du Conseil a notamment élaboré des scénarios permettant de clarifier la collaboration avec les Cantons au travers d'une convention et de contrats de prestations. Le Bureau du Conseil a également travaillé à la révision de divers règlements internes et à la préparation des augmentations de capital à venir.

Direction et cadres

La direction et l'encadrement de la CGN ont travaillé à la mise en oeuvre de la stratégie décidée par le Conseil d'administration. L'essentiel des efforts a été consacré à l'introduction des deux nouvelles unités rapides, les NAVIBUS® « Coppet » et « Genève ». Tous les Services ont été mis à contribution, parfois à forte contribution, pour assurer le succès de ces unités: le Service technique pour le lancement dans les délais, le département commercial pour la promotion et les ressources humaines pour la formation.

Effectif et productivité

L'effectif de la Compagnie a augmenté de 161 à 171 personnes en 2007 (équivalents plein-temps), tant pour répondre à l'offre 2007 que pour se préparer à assurer l'horaire 2008. La productivité en augmentation se traduit par une nouvelle amélioration du taux de couverture des charges à 79%. Pour 2008, l'effectif du personnel sera encore renforcé afin de pouvoir assurer l'horaire.

Organe de révision

L'assemblée générale du 22 juin 2007 a attribué le mandat d'organe de révision à FIDINTER SA.



Le Conseil d'administration 2007.
De gauche à droite: MM. Danial, Haissly, Joye, Cardis, Pettmann – vice-président, Oesch – président, Schwaab, de Siebenthal et Vaissade.
Absents: MM. Brélaz, Bryand, Francina et Lattion.



5 Rapport d'activité

Ventes et Marketing

Les efforts commerciaux de l'équipe menée par Mme Corinne Martinho ont porté leurs fruits en 2007 avec une hausse des produits de transport nets de 9,2%, soit de 1,6 million de francs. A noter des résultats remarquables dans le secteur des croisières privées (+22%), avec 438 locations.

Malgré une météo estivale que l'on peut qualifier de moyenne, le nombre de passagers total a progressé de 81 000 passagers, soit pratiquement le nombre transporté par les deux NAVIBUS® durant les premiers sept mois d'exploitation.

En 2007, la CGN a axé ses efforts commerciaux sur les points suivants :

Collaboration avec les restaurateurs

La collaboration avec LakeGourmet, filiale de DSR, sur l'ensemble de la flotte, a donné entière satisfaction. Le contrat avec la CGN a été reconduit pour cinq ans.

La collaboration avec le Beau-Rivage Palace de Lausanne, sur le « Montreux », ainsi qu'avec Philippe Chevrier, sur le « Savoie » donne également pleine satisfaction comme l'en atteste l'excellente fréquentation de ces deux fleurons « Belle Epoque » durant leur période d'engagement.

Horaire et desserte en hausse

L'introduction des vedettes « Lavaux » et « Morges », ainsi que celle des NAVIBUS® « Coppet » et « Genève » a permis à la CGN d'augmenter son offre en maintenant des coûts raisonnables. La desserte de toutes les parties du lac est ainsi améliorée.

L'horaire 2007 a donné satisfaction en toutes saisons, sur pratiquement toutes les lignes. Seul bémol, la fréquentation de la ligne Thonon-Nyon-Genève, en raison d'une fréquence de passage insuffisante, n'a pas rencontré le succès espéré en hiver.

L'engagement des NAVIBUS® sera probablement partiellement revu en 2009.

Marketing des NAVIBUS®

Ces bateaux rapides ont été très bien reçus par notre clientèle, tant frontalière que touristique. Une enquête auprès de nos passagers, conduite par MIS-Trend, montre un taux de satisfaction de 88%. La fréquentation de ces bateaux a été forte à très forte en été, mais insuffisante en hiver sur la ligne Thonon-Genève. Les craintes de certains usagers (pêcheurs, plaisanciers) ont été largement dissipées après une année d'exploitation, sans incident ni accident.

Collaboration avec l'ABVL, Pro Vapore et l'APL

On peut affirmer que la collaboration de la CGN avec ces trois associations à but patrimonial s'est encore renforcée en 2007, à l'occasion du lancement de la rénovation du vapeur amiral de la Compagnie. En effet, l'essentiel des fonds levés à cette occasion l'a été par l'ABVL / Pro Vapore alors que l'APL s'est consacrée essentiellement à la réalisation des plans du salon « Belle Epoque » du bateau « La Suisse ».

Collaboration avec les Communes

A l'occasion des baptêmes des bateaux « Coppet » et « Genève », des liens étroits se sont tissés avec les « parrains » et « marraines ». La CGN continuera de travailler avec les Communes et leurs offices du tourisme pour offrir des prestations en adéquation avec les attentes des touristes locaux et étrangers. Par ailleurs, la CGN devra continuer de compter sur l'aide financière des Communes pour offrir des infrastructures adéquates (débarcadères, guichets, etc.)



5 Rapport d'activité Ressources Humaines

Politique générale des Ressources Humaines (RH)

La CGN porte un soin tout particulier à une politique moderne et équilibrée dans le domaine des RH. Un grand travail a été accompli dans ce domaine, sous la supervision du directeur RH de l'entreprise, M. P. Jordan, en étroite collaboration avec les membres de la direction et les représentants du personnel.

CCT d'entreprise

Le 12 décembre 2007, la CGN a pu signer avec son partenaire social, en présence de la presse et des représentants cantonaux, la CCT d'entreprise. Cette signature concrétise de longs mois de travaux, nécessaires à la refonte complète de tous les règlements en vigueur à la CGN.

Effectifs et formation

En 2007, la CGN a employé 195 personnes ou 171 « équivalent plein-temps » et 4 apprentis. Ceci représente un accroissement, hors apprentis, de 10 personnes, toutes engagées à l'exploitation et nécessaires pour assurer l'horaire.

Un effort particulier a été fourni dans le domaine de la formation, à tous les échelons.

Culture du changement

Avec les défis nouveaux que représentent l'ouverture de nouvelles lignes, de nouveaux débarcadères et la conduite de nouvelles vedettes, les collaboratrices et les collaborateurs sont confrontés chaque jour à de nouvelles technologies et à de nouveaux défis. Notre personnel a su affronter ces changements avec enthousiasme et bonne humeur, malgré la surcharge de travail.

Perspectives 2008

Le développement de l'entreprise entraînera à nouveau une dizaine d'engagements et la CGN continuera d'assurer un rôle « d'entreprise apprenante » en formant des bateliers, timoniers, pilotes, capitaines ainsi que des apprentis dans les domaines de la serrurerie, peinture, menuiserie et comme employés de commerce.



Signature de la CCT d'entreprise.

De gauche à droite: MM. Oesch – président, Schaffner – président SEV-VPT Lac Léman, Barraud – secrétaire syndical SEV Berne, Baehni – directeur général et Jordan – directeur RH.



5 Rapport d'activité Exploitation

Le Service d'exploitation, dirigé par M. O. Dénéreaz et doté de quatre personnes, a géré en 2007 les quelques 115 navigants ayant permis à la CGN de parcourir 498 140 kilomètres sur le lac.

Avec le renforcement des lignes durant toutes les saisons de 04h00 du matin à minuit, le service d'exploitation de la CGN a subi une mutation fondamentale. La notion de saisonnalité est en train de disparaître pour faire place à une exploitation continue.

Formation et promotion

Un effort considérable et soutenu a été consenti par l'ensemble du personnel navigant pour se préparer à la saison 2008. De nombreux timoniers-pilotes et timoniers ont été formés. Les navigants qui n'avaient pas encore reçu la formation sur les nouvelles unités (vedettes et NAVIBUS®) ont eu l'occasion de se familiariser avec ces nouveaux bateaux. 2 781 kilomètres ont été parcourus pour des besoins de formation et d'examens. De plus, durant toutes les saisons, les bateaux ont souvent fonctionné avec un effectif supérieur aux exigences OFT afin de permettre aux capitaines expérimentés de transmettre leur savoir.



Dans tous les domaines, en particulier à l'atelier vapeur et parmi les caissiers, l'effectif est tout juste suffisant. Il sera nécessaire, en 2008, de porter un effort particulier dans ces secteurs.

Sécurité

L'équipement en matériel de sécurité s'est poursuivi sans relâche. De plus, des exercices réguliers avec l'ensemble du personnel navigant permettent de familiariser celui-ci avec un équipement de plus en plus sophistiqué.

Information aux passagers

L'exploitation a fait un effort particulier pour informer les clients de la CGN sur les dérangements concernant le trafic. Grâce aux «SMS» et aux panneaux électroniques, la clientèle frontalière, en particulier, peut être informée en temps réel.



Statistiques et contrôles

La CGN tient des statistiques précises de tous ses passagers embarqués. Des contrôles imprévus ont été effectués par les autorités cantonales vaudoises afin de valider les statistiques CGN. Ces contrôles ont permis aux autorités de se convaincre que les statistiques de la CGN ont une fiabilité de 100%.



5 Rapport d'activité

Chantier naval et Service technique

Programme d'entretien 2007

En 2007, la CGN a dépensé CHF 1,8 million pour l'entretien des bateaux et a fourni en plus pour CHF 2 millions de prestations internes. L'équipe du Service technique a porté un soin particulier, en 2007, dans le cadre de l'entretien courant, à la peinture du « Lausanne », ainsi qu'à des travaux significatifs sur le « Léman », le « Simplon » et les finitions du « Savoie ».

Au niveau des grands projets, relevons en particulier :

La mise en service des deux NAVIBUS®

Ce projet a mobilisé toutes les ressources du Service dirigé par M. Soret, afin d'assurer l'inauguration des NAVIBUS® aux dates prévues et leur maintenance durant les premiers mois d'exploitation. Relevons ici que le planning a été parfaitement respecté et que les bateaux correspondent en tous points au cahier des charges. Les NAVIBUS® ont transporté 80 000 passagers cette première année et, sans eux, l'horaire 2007 n'aurait pu être tenu.



M. Marthaler, Conseiller d'Etat, et la Marraine du « Coppet », Mme Mettral.



M. Jobin, Président de Genève Tourisme, et la Marraine du « Genève », Mme Collins.

« La Suisse »

La planification des travaux ainsi que la mise en chantier de la rénovation se sont déroulées à la satisfaction de tous. Relevons ici l'excellent esprit de collaboration entre la CGN et les associations patrimoniales qui décident ensemble, au sein d'une commission ad hoc, et sous la surveillance experte du Conservateur des monuments historiques, M. Eric Teysseire, des options retenues.

EMPD II : « Vevey », « Ville-de-Genève » et chantier

La CGN a travaillé étroitement avec le Service de la mobilité du Canton de Vaud pour préparer l'EMPD (Exposé des Motifs et Projet de Décret) qui devra être soumis aux Conseils d'Etat vaudois, genevois et valaisan, puis au Parlement de ces trois Cantons, pour assurer les rénovations du « Vevey », du « Ville-de-Genève » et d'une partie du chantier naval qui n'avait pas pu être rénovée lors du décret précédent.

« Valais »

Le Service technique a suivi de près la construction de la troisième vedette du type « Lavaux » : le « Valais », qui sera le premier bateau lémanique doté de filtres à particules. Ce bateau entrera en service à la CGN en mai 2008.



5 Rapport d'activité

Finances et informatique

Le Service financier, sous la direction de M. M. Gaberthuel, tient les comptes de la Compagnie et veille à fournir à la direction générale, au Conseil d'administration et aux collectivités publiques, les chiffres nécessaires à la bonne conduite de la société. Il est aussi responsable du Service informatique.

Convention CGN - Cantons

Les prestations de la Compagnie sont commandées, dans le cadre d'une convention générale en voie de finalisation, par les Cantons lémaniques. Cette commande annuelle permet à la CGN d'équilibrer son compte d'exploitation. Elle est complétée par une convention entre la France et la CGN pour les prestations fournies sur la côte française.

Augmentations de capital 2005-2008 et financements futurs

La CGN a procédé, entre 2005 et 2007, à des augmentations de capital pour un montant de 10 millions de francs. Le capital-actions de la CGN a ainsi pratiquement doublé en trois ans pour passer de 11 à 21 millions de francs.

En 2008, il est prévu de procéder à une nouvelle augmentation de capital de 12 à 15 millions de francs, dont l'essentiel sera souscrit, sous forme de capital-participations, par Pro Vapores.

Ces augmentations de capital successives auront permis de contribuer de manière décisive à la rénovation de la flotte de la CGN. Cependant, malgré cela, le cash-flow structurel de la Compagnie est insuffisant pour garantir les investissements nécessaires à la pérennité de l'entreprise. Ce problème de financement récurrent devra être résolu dans la convention réglant la rémunération des prestations de la Compagnie.

Informatique

Le système de liaisons entre le centre d'exploitation, à Lausanne, les bateaux et les débarcadères ne donne pas encore satisfaction. De plus, le système de billetterie arrive en fin de vie. Des investissements de l'ordre du million de francs attendent la CGN dans ce domaine en 2009-2010 au plus tard.



6 Statistiques

Tableau récapitulatif des investissements 2003 - 2007

Activation 2003 - 2007

Objets	2003	2004	2005	2006	2007	Total
La Suisse	1284	149	289	170	941	2833
Simplon		2283	1505	415	180	4383
Rhône	366	96	231	214	384	1291
Montreux	174		167	283	189	813
Savoie		1780	4434	3744	906	10864
Italie	137					137
Vevey	221			9		230
Henry Dunant		157		87	83	327
Général-Guisan	13	67	2	112	89	283
Chablais	125	3	12	205		345
Ville-de-Genève	137	132		89	67	425
Léman	146		361	812	394	1713
Lausanne	263	211	305	129	366	1274
Col-Vert			12	74	88	174
Morges et Lavaux		2164	3432	2104	234	7934
Coppet			6	110	3268	3384
Genève			6	110	3152	3268
Canot de chantier/Dock		85			52	137
Radeaux sauvetage					227	227
Véhicules	38	61	16		69	184
Débarcadères			70	123	41	234
Bâtiments	252		1706	1553	515	4026
Installations et Machines	55	128	28	41	24	276
Gilets/Coffres	204	81	150	158		593
Matériel sécurité incendie					29	29
Informatique / Tél	72	68	2	55	124	321
Panneaux affichage		165				165
Câblage réseau		2				2
Machines et App. bureau	60		14	16		90
Etudes	511	189				700
Divers	34	369	24	22	178	627
Total	4092	8190	12772	10626	11609	47289

De 2003 à 2007, les investissements de la CGN se sont élevés à CHF 47.3 mios dont CHF 39.7 mios pour les bateaux.



6 Statistiques

Tableau du matériel au 31 décembre 2007

Bateaux	Date de la mise en service	Puissance (kW)	Long. hors tout (m)	Largeur hors tout (m)	Nombre de passagers OFT	Déplacement léger (t)
Bateaux à vapeur						
La Suisse*	1910-2003	1030	78,5	15,9	900	518
Simplon	1920-2005	1030	78,5	15,9	1000	474
Rhône	1927-1969	625	68,0	14,3	850	367
Savoie	1914-2006	660	68,0	14,3	560	338
Montreux	1904-2001	650	68,3	14,3	750	332
Bateaux à moteur						
Helvétie**	1926-1977	2x550	78,5	15,9	1400	468
Italie**	1908-1958	515	66,0	14,0	800	296
Vevey	1907-1955	515	66,0	14,0	750	297
Lausanne	1991	2x870	78,8	13,4	1500	670
Léman	1990	2x520	49,6	10,0	780	247
Henry-Dunant	1963-2002	2x365	50,2	9,8	700	210
Général-Guisan	1964-1998	2x365	50,2	9,8	700	209
Chablais	1974	2x325	46,1	8,4	560	185
Ville-de-Genève	1978	2x400	47,2	9,4	560	207
Lavaux	2006	2x530	30,8	7,4	200	75
Morges	2005	2x530	30,8	7,4	200	75
Valais***	2008	2x530	30,8	7,4	200	75
Col-Vert	1960-2002	294	28,3	5,8	130	40
Coppet	2007	2x1045	24,8	7,1	120	44
Genève	2007	2x1045	24,8	7,1	120	44
Total					12 780	
Bateaux atelier						
Dock flottant	1994	—	77,8	20,0	—	520
Canot de chantier	2004	147	6,0	2,0	—	1,4

* En rénovation

** Provisoirement retiré du service

*** En construction



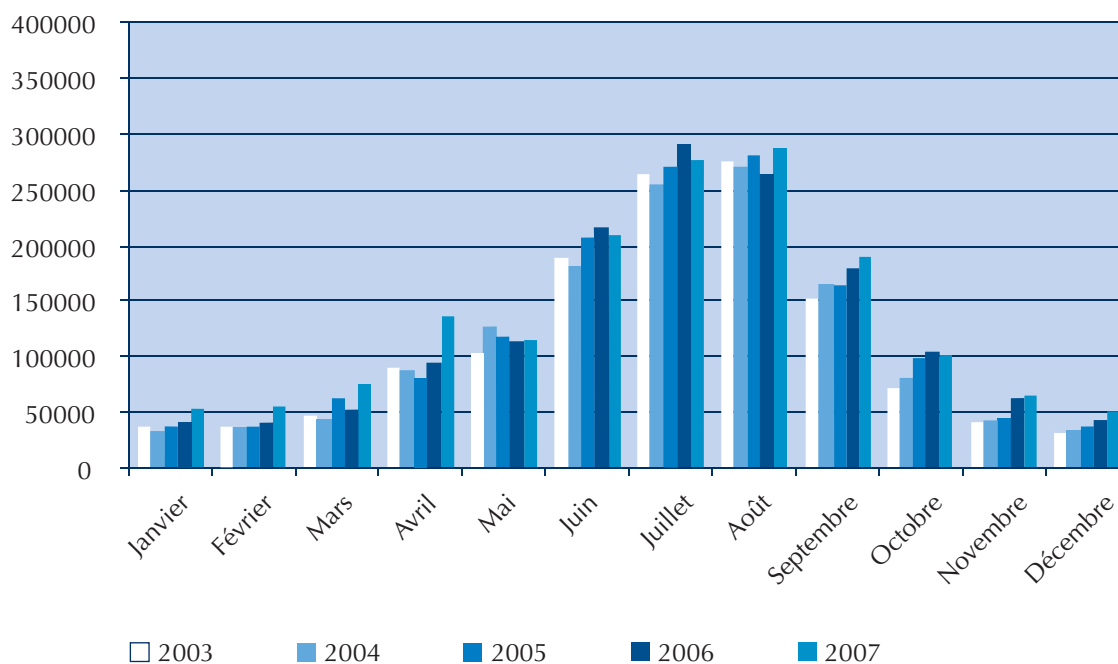
6 Statistiques

Tableau général des fréquences (nombre de passagers en service régulier par mois)

Chiffres

Mois	2003	2004	2005	2006	2007
Janvier	38434	35054	39150	44987	51055
Février	38498	39844	35702	42437	51939
Mars	48338	47269	59172	53548	64077
Avril	89755	87272	77748	94839	140308
Mai	103548	135763	130831	127416	128900
Juin	192164	183957	206077	219154	209212
Juillet	264530	252509	269724	296664	277167
Août	278326	270225	285938	266493	290028
Septembre	152419	165919	163247	182630	189358
Octobre	67905	81260	99722	105027	100422
Novembre	41954	42434	48904	57246	59992
Décembre	35353	36545	41769	48783	50428

Représentation graphique



6 Statistiques


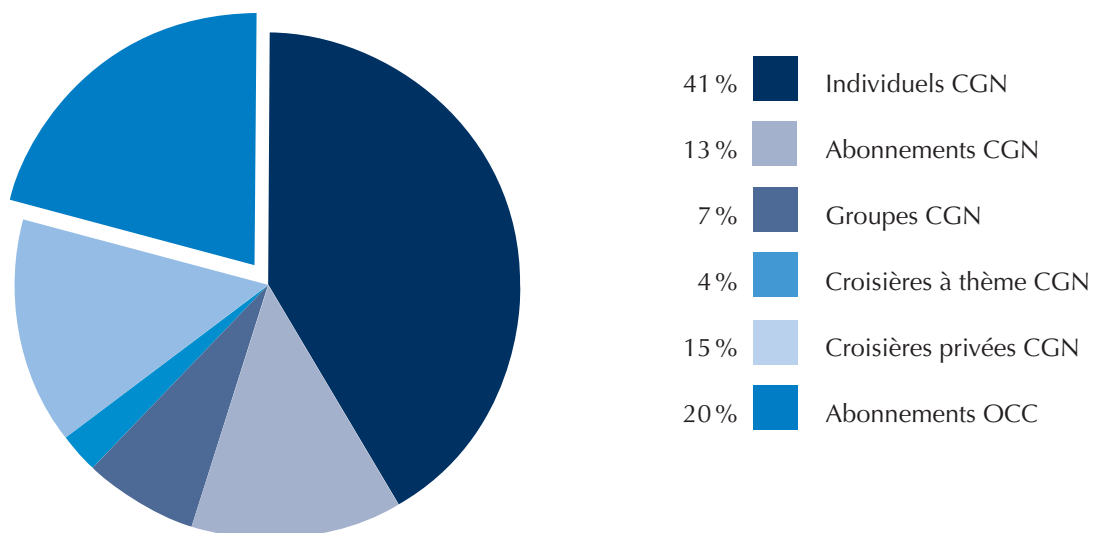
Chiffre d'affaires 2007

Chiffre d'affaires brut de transport (HT) en milliers de CHF sans affrètement

Mois	Individuels CGN	Abonnements CGN	Groupes CGN	C.Thème CGN	C. Privées CGN	Abonnements OCC*
Janvier	154	258	10	93	12	287
Février	156	218	11	84	50	235
Mars	170	204	10	46	96	285
Avril	601	241	42	86	111	294
Mai	644	227	104	110	349	292
Juin	947	231	270	35	595	360
Juillet	1 341	199	275	78	266	386
Août	2 149	183	263	30	270	424
Septembre	1 184	231	274	37	604	336
Octobre	401	226	80	69	223	317
Novembre	180	219	16	53	166	344
Décembre	100	222	11	152	127	402
TOTAL	8 027	2 659	1 366	873	2 869	3 962

* OCC: Office Central de Compensation (abonnements CFF). Somme des segments (hors affrètement): CHF 19 757'

Part relative des différents secteurs composant le chiffre d'affaires



6 Statistiques

Parcours kilométriques des bateaux en 2007

Bateaux	Janvier	Février	Mars	Avril	Mai	Juin	Juillet	Août	Sept.	Oct.	Nov.	Déc.	Total annuel	Jours de navigation
La Suisse	0	0	0	272	1582	5 394	5 394	5 046	3547	0	0	0	21235 km	134 jours
Simplon	0	0	0	1084	494	1049	5026	5210	968	315	52	0	14198 km	102 jours
Rhône	0	0	0	271	1492	5100	5182	4869	3157	686	0	0	20757 km	136 jours
Savoie	0	0	0	286	3344	4263	4449	4162	4288	2460	256	232	23739 km	199 jours
Montreux	0	0	0	92	696	1835	5198	4930	2154	124	50	322	15401 km	112 jours
Total vapeur	0	0	0	2005	7608	17641	25249	24217	14114	3585	358	554	95330 km	683 jours
Vevey	912	1015	1266	2563	1047	5482	5864	5813	4066	1947	908	215	31098 km	216 jours
Henry-Dunant	13	1570	2596	3166	4081	3720	1147	1625	3842	3331	1675	3107	29873 km	192 jours
Chablais	3224	2388	4696	3533	3698	2698	2158	1404	2913	3099	3718	1861	35390 km	289 jours
Morges	3036	727	1024	2371	3304	4920	4714	4920	4002	2321	533	965	32836 km	268 jours
Lavaux	1807	15	704	2171	3133	3404	3475	4933	3474	3168	1400	92	27775 km	232 jours
Léman	4560	2736	2190	4296	5084	6208	6096	6228	5136	5364	2160	2881	52939 km	273 jours
Général-Guisan	2855	2456	0	2918	3969	6840	6740	6898	5855	2043	56	5046	45676 km	279 jours
Ville-de-Genève	642	0	0	4872	5860	5288	746	878	3726	5200	3133	1379	31724 km	225 jours
Lausanne	0	1849	2538	0	288	1569	1094	946	1524	233	2179	947	13167 km	104 jours
Col-Vert	502	4136	4444	3667	4019	3306	3465	4566	3041	1953	1024	1295	35418 km	318 jours
Total hélice	17551	16892	19458	29556	34482	43435	35499	38211	37579	28659	16785	17788	335895 km	2396 jours
Coppet	0	0	0	0	3481	11303	11251	7421	10272	9177	6543	4316	63764 km	217 jours
Genève	0	0	0	0	0	0	0	0	139	642	2648	6565	9994 km	53 jours
Total NAVIBUS®	0	0	0	0	3481	11303	11251	7421	10411	9819	9191	10881	73758 km	270 jours
Total vapeur	0	0	0	2005	7608	17641	25249	24217	14114	3585	358	554	95330 km	683
Total hélice	17551	16892	19458	29556	34482	43435	35499	38211	37579	28659	16785	17788	335895 km	2396
Total NAVIBUS®					3481	11303	11251	7421	10411	9819	9191	10881	73758 km	270
Total annuel	17551	16892	19458	31561	45571	72379	71999	69849	62243	42705	28982	35788	504983 km	3349

Parcours kilométriques par service

	2007	2006	2005
Service horaire	464 827 km	405 849 km	371 143 km
Service croisières privées	30 250 km	26 413 km	22 737 km
Services spéciaux	3 063 km	2 935 km	4 616 km
Sorties techniques et formation	6 843 km	1 338 km	2 081 km
Total	504 983 km	436 535 km	400 577 km



6 Statistiques

Fréquentation des passagers en service régulier par jour en 2007

Jour	Janvier	Février	Mars	Avril	Mai	Juin	Juillet	Août	Sept.	Oct.	Nov.	Déc.	Total
1	550	2073	2080	2110	3769	3607	7735	15018	8560	3171	2400	1238	52311
2	749	2140	2474	2291	2878	4452	4190	4281	9592	4462	3225	934	41668
3	1519	1041	1204	2479	3619	6672	7116	9773	5463	4114	2334	1665	46999
4	1542	1181	2172	1863	3754	4869	5359	12199	5497	2835	1716	2135	45122
5	1645	1988	1923	2263	1752	7349	6059	13220	5976	3652	2202	2351	50380
6	865	2044	2338	5509	3708	6132	6650	12577	7879	3561	2336	2554	56153
7	873	1906	2236	5358	3575	7247	11443	7470	7011	4411	2193	2584	56307
8	1683	2159	2257	6289	3029	7270	4815	6769	8102	3500	2589	1104	49566
9	2123	2247	2443	7023	3726	8755	4567	4030	10102	4080	2184	721	52001
10	2112	772	1025	4794	4949	7334	5071	8290	5857	3589	951	1890	46634
11	2361	721	1558	5626	3827	4267	5816	10524	6369	3723	640	2276	47708
12	2215	1670	2142	5359	4074	7663	9559	12573	7342	4050	2013	1973	60633
13	1666	1975	2309	4494	7717	7290	11143	10912	7499	3452	2283	2318	63058
14	1431	1841	2429	4570	2061	7739	11627	13489	7542	3720	2144	2302	60895
15	1933	2435	2429	6566	2754	4984	13122	14736	8748	3338	2128	1304	64477
16	1883	2388	2688	3626	3155	8899	10150	5699	12328	4172	2075	704	57767
17	1963	1452	2102	4394	1732	7944	9854	10387	7577	3795	979	1975	54154
18	1953	1549	1933	4018	7300	5806	9968	12554	2971	3444	913	2177	54586
19	1893	2149	1908	4131	8406	11753	8763	11730	4365	3822	2030	2201	63151
20	1402	2561	2037	4332	4262	7117	8233	4919	5427	2085	2281	2272	46928
21	909	2355	1957	4793	2981	6203	7519	5230	6078	2402	2089	2148	44664
22	1853	2854	2263	6301	4438	7339	11347	7952	6220	2357	2301	994	56219
23	1807	2554	2173	3323	4230	6684	7038	10068	5844	2618	2276	716	49331
24	1876	996	983	4083	5637	9783	5741	10438	4740	2461	1074	769	48581
25	1981	570	1395	3924	4503	3701	14009	11844	3422	2969	1120	435	49873
26	2129	1903	2165	4374	4330	5511	14897	11993	3640	3082	2217	870	57111
27	927	2266	2409	3952	6665	5525	12200	8114	3245	2267	2300	1457	51327
28	1163	2149	2564	5619	2829	10482	11007	7009	3302	2907	2180	1430	52641
29	1943	0	2587	12226	3186	8307	12596	4500	4219	2047	2357	1808	55776
30	2082	0	2416	4618	4827	8528	8339	5063	4441	2180	2462	1502	46458
31	2024	0	1478	0	5227	0	11234	6667	0	2156	0	1621	30407
Total	51055	51939	64077	140308	128900	209212	277167	290028	189358	100422	59992	50428	1612886

Total : 1612886

01.08.2007 : Record de fréquentation 2007.

05.08.2007 : Le dimanche le plus fréquenté en service horaire.

26.07.2007 : Le jour de la semaine (jeudi) le plus fréquenté en service horaire.

Fréquentation 2006 = 1 539 224

Fréquentation 2007 = 1 612 886

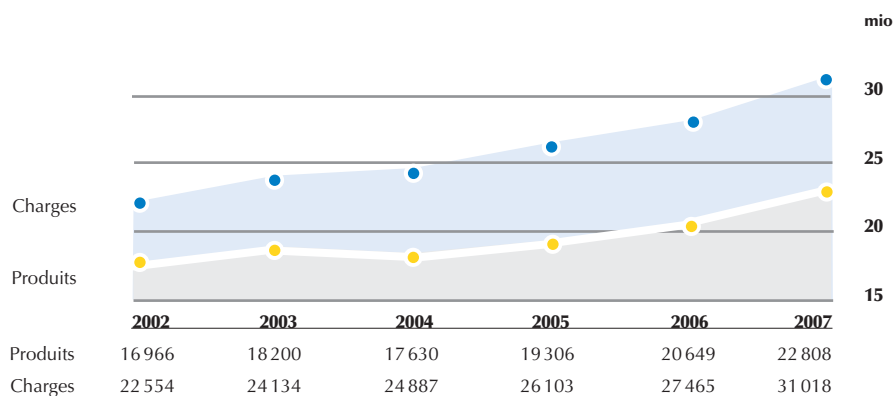
Dimanches et jours fériés : 1^{er} et 2 janvier, vendredi Saint 6 avril, lundi de Pâques 9 avril, Ascension 17 mai, lundi de Pentecôte 28 mai, fête nationale 1^{er} Août, lundi du Jeûne 17 septembre, 25 décembre, Journée de la Navigation 29 avril, Fête des Mères 27 mai, Parade Navale 20 mai.



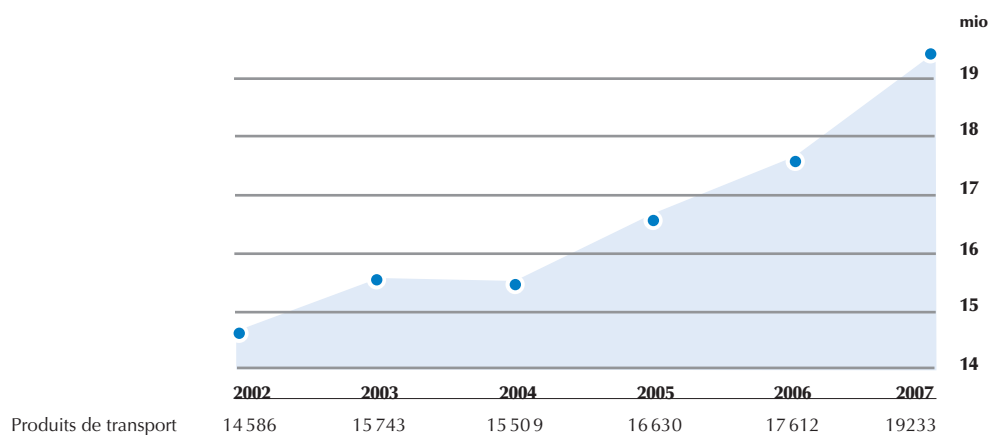
6 Statistiques

Produits et charges

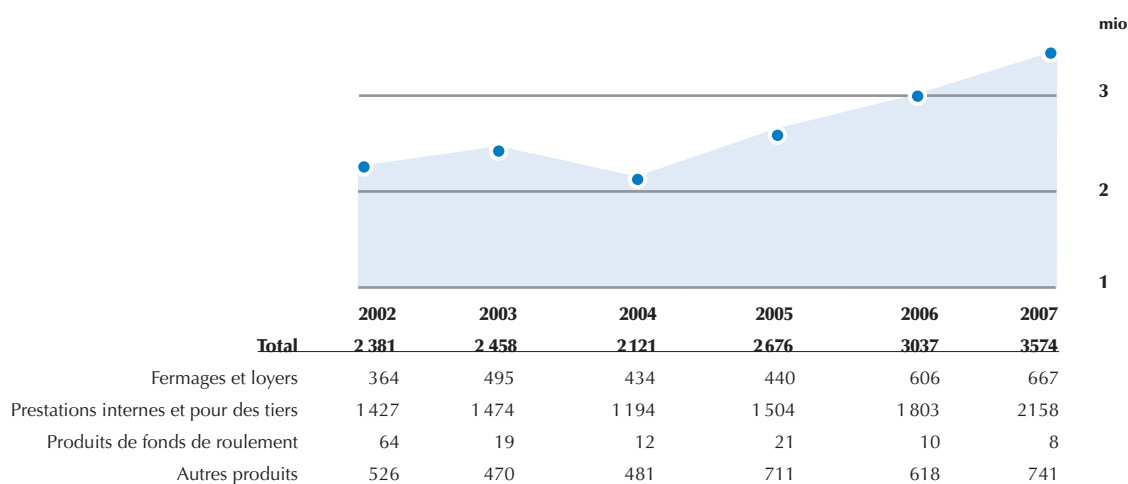
Produits et charges d'exploitation (sans indemnité LCF) en milliers de CHF



Evolution des produits de transport nets en milliers de CHF



Produits accessoires en milliers de CHF

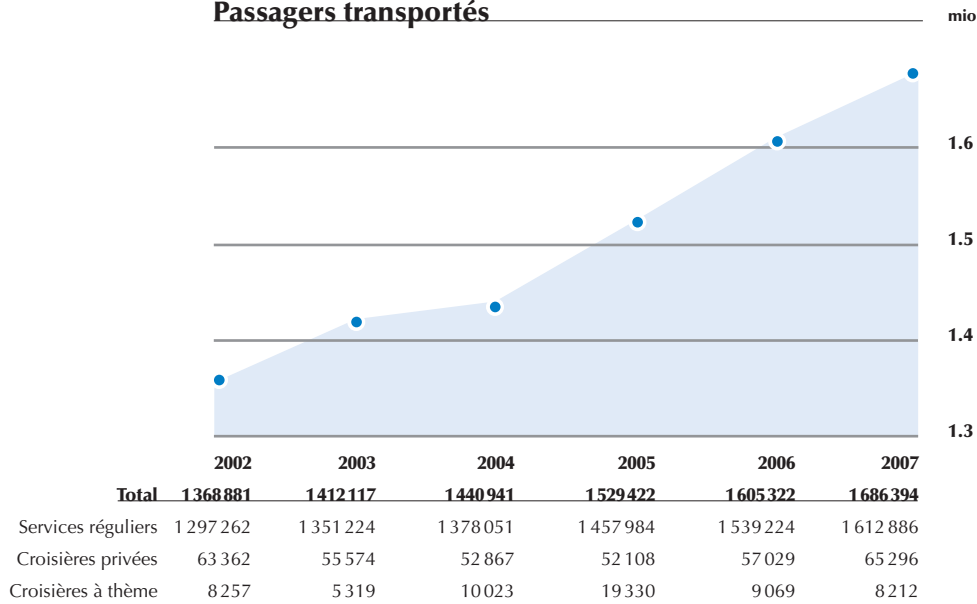


6 Statistiques


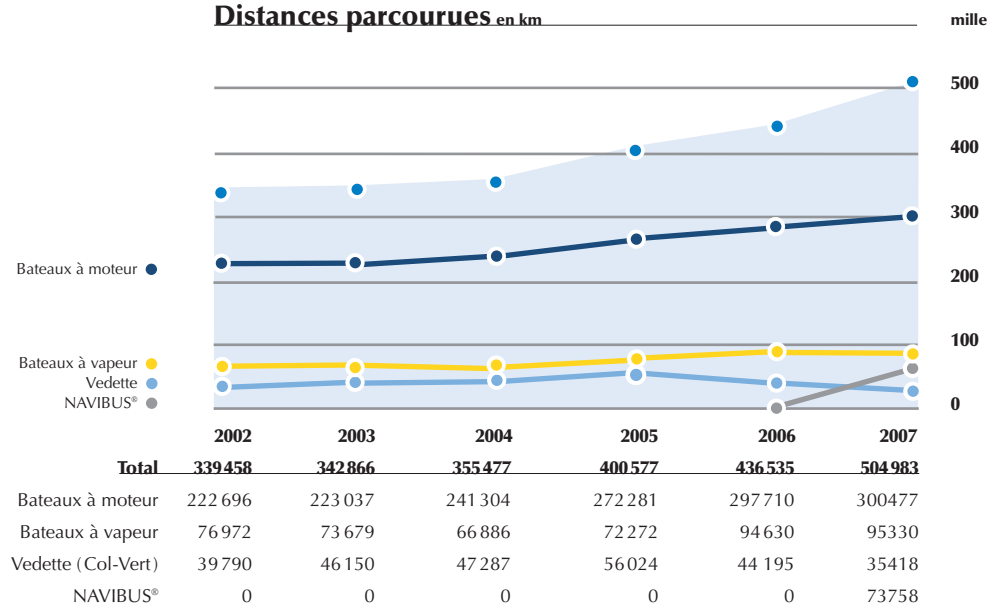
Passagers transportés

Distances parcourues

Passagers transportés



Distances parcourues en km



6 Statistiques

Résumé des coûts variables par bateau (base : comptes 2007)

Mouvements des passagers en service régulier

L'amélioration importante de la comptabilité analytique à la CGN a permis à la Compagnie de décider, de concert avec les cantons commanditaires, non seulement de l'intensité de la desserte (nombre de ports et fréquence) mais aussi de l'affectation des bateaux sur les lignes.

Coûts variables à vitesse de croisière*

Bateaux à voyageurs	Consom. litres/km	Capacité OFT/places assises intérieures	Equipage OFT	Frais variables par km	Dont carburant en CHF	Dont équipage en CHF
Bateaux à vapeur à aubes						
La Suisse	22.8	1000/420	7	48.8	13.9	34.9
Simplon	25.5	1000/414	7	50.3	15.6	34.7
Rhône	23.1	850/340	6	42.8	14.5	28.3
Savoie	16.0	560/188	6	50.0	9.6	40.4**
Montreux	22.4	750/184	5	43.0	14.0	28.9
Bateaux à moteur diesel électrique à aubes						
Vevey	6.4	750/194	4	32.3	6.1	26.2
Bateaux à moteur						
Lausanne	13.7	1500/500	6	58.2	16.2	42.1
Léman	7.8	780/465	4	27.9	7.6	20.3
Henry-Dunant	4.9	700/212	3	33.0	5.0	28.1**
Général-Guisan	4.8	700/185	3	23.6	4.4	19.2
Chablais	5.7	560/128	3	26.5	5.5	21.0
Ville-de-Genève	5.5	560/198	3	26.5	4.8	21.7
Morges	4.0	200/64	2	21.6	5.2	16.3
Lavaux	3.9	200/64	2	20.4	4.3	16.1
Col-Vert	1.9	130/72	2	16.1	2.5	13.6
Coppet	7.5	120/99	2	11.7	7.4	4.3
Genève (estimé)	7.5	120/99	2	11.7	7.4	4.3

* 25 km/h, sauf NAVIBUS® « Coppet » et « Genève » : 50 km/h.

** Frais proportionnellement plus élevés en raison d'hommes d'équipage surnuméraires, pour des raisons de formation notamment.



Station/lieu		Janv.	Févr.	Mars	Avril	Mai	Juin	Juil.	Août	Sept.	Oct.	Nov.	Déc.	2007	Rang	2006	Rang	%																																																																																																																																																																																																																																																																																																																																																																																																																																																																																																																																																																																																																																																																																																																																																																																																																																																																																																																																																																																																																																																																																																																																																																																																																																													
Genève	Emb	2602	3154	3909	17051	15672	26481	33871	34290	23286	9470	3238	3822	343775	3	324654	3	6%																																																																																																																																																																																																																																																																																																																																																																																																																																																																																																																																																																																																																																																																																																																																																																																																																																																																																																																																																																																																																																																																																																																																																																																																																																													
	Déb	2638	3112	3876	16739	14676	23802	32020	32797	21639	8593	3274	3763						Bellevue	Emb					54	126	182	272	126	135			1626	30	1215	30	34%	Déb					48	92	136	332	96	27			Versoix	Emb	24	8	59	350	216	709	684	736	601	100	15	16	6600	21	6880	21	-4%	Déb	20	17	59	313	245	685	504	635	458	123	14	9	Coppet	Emb	26	5	18	335	332	306	872	640	347	96	47	21	6047	23	6081	24	-1%	Déb	1	11	12	328	451	679	472	521	394	107	17	9	Céligny	Emb					6	36	48	56	14				282	35	0	36		Déb					4	34	16	46	22				Nyon	Emb	1724	2024	2714	11214	10343	17547	25453	28884	16588	6680	3466	2454	260405	5	228832	5	14%	Déb	1730	2080	2684	11187	10435	17974	25980	29279	17277	6629	3575	2484	Rolle	Emb				583	491	825	1845	1974	935	194			14458	16	14539	15	-1%	Déb				574	568	1192	1932	2144	1044	157			St-Prex	Emb				229	166	690	768	927	368	73			6552	22	6035	25	9%	Déb				261	162	576	795	1016	433	88			Morges	Emb	82	114	256	935	868	2460	3432	3719	2046	378	175	115	28448	12	26730	13	6%	Déb	85	114	258	816	789	2596	3058	3531	2032	288	179	122	St-Sulpice	Emb				27	129	727	1034	1145	497	57			6744	20	7415	20	-9%	Déb				13	89	471	1011	1057	437	50			Lsne-Ouchy	Emb	22069	21905	26423	37793	35468	49730	67127	69700	49470	31847	24453	20551	916272	1	864657	1	6%	Déb	21863	22089	26387	37212	35099	51637	68228	71030	49239	32378	24268	20306	Pully	Emb	55	42	89	722	518	838	1212	1230	948	356	50	38	11691	18	10665	19	10%	Déb	64	29	57	696	398	1033	1081	1117	722	323	51	22	Lutry	Emb	58	62	99	798	531	1224	1292	1567	1248	466	48	42	13973	17	11534	18	21%	Déb	37	30	79	707	500	902	1239	1424	1216	337	37	30	Cully	Emb	65	39	108	785	630	1365	1363	1464	1715	699	54	37	14994	15	12054	17	24%	Déb	38	26	76	794	512	1117	1189	1309	1068	484	30	27	Rivaz	Emb				111	111	463	519	567	477	117			4035	26	4417	26	-9%	Déb				78	106	294	409	381	336	66			Vevey	Emb	632	522	775	7084	5874	12570	17064	16917	11276	3722	540	478	155571	7	178299	6	-13%	Déb	537	439	744	6739	6156	13100	16618	17030	12106	3782	498	368	Clarens	Emb	69	64	122	570	283	436	502	476	399	253	54	81	5865	24	6297	23	-7%	Déb	71	52	105	386	278	273	496	339	298	166	56	36	Montreux	Emb	556	402	853	8691	8144	16498	19838	19316	13524	6287	655	798	184434	6	131415	7	40%	Déb	291	339	576	7546	7474	16480	20154	17958	11932	5053	518	551	Territet	Emb	61	49	117	587	603	420	492	542	276	341	69	43	5551	25	6753	22	-18%	Déb	44	44	71	320	192	262	223	378	172	157	36	52	Ch. Chillon	Emb	68	57	167	1676	2308	5802	6212	5509	3423	1090	91	109	58308	9	41571	10	40%	Déb	281	181	425	3058	3104	5445	6525	5728	3970	2341	281	457	Villeneuve	Emb	60	73	139	914	813	2811	3860	3694	2031	352	55	55	31222	11	34277	11	-9%	Déb	183	152	369	1290	1122	2805	3798	3659	2067	577	184	159	Le Bouveret	Emb	127	171	303	3888	2465	9366	7781	6379	3668	1346	180	259	71168	8	63015	8	13%	Déb	203	146	320	4188	2538	8299	7662	6379	3207	1821	162	310	St-Ging.	Emb	28	29	88	772	713	1988	2574	2631	1425	391	109	55	20976	14	19467	14	8%	Déb	14	18	36	665	679	1797	2350	2679	1359	472	72	32	Evian	Emb	21070	21213	25168	30038	28410	32248	41614	44242	31929	28028	23338	19145	699606	2	683611	2	2%	Déb	21289	21083	25204	30927	28966	32460	43355	45476	34038	27532	23499	19334	Amphion	Emb				16	69	64	263	234	87	9			1634	29	2684	27	-39%	Déb				15	65	152	284	270	97	9			Thonon	Emb				285	351	1480	2981	3151	1356	489	407	307	21877	13	48581	9	-55%	Déb				257	420	1480	2842	3227	1621	500	385	338	Margencel	Emb						33	81	72	75				630	33	410	34	54%	Déb						75	53	77	87				Sciez	Emb						144	476	233	36				1689	28	1848	29	-9%	Déb						70	453	236	41				Excenevex	Emb					11	48	196	226	27				1092	31	844	31	29%	Déb					15	53	254	239	23				Yvoire	Emb	545	647	1055	12828	11191	19023	30295	35365	18495	4923	827	602	274736	4	285952	4	-4%	Déb	529	628	1027	13089	11546	20331	30367	35342	19102	5515	851	613	Nernier	Emb				603	474	520	1000	1202	757	256			10736	19	13214	16	-19%	Déb				643	395	652	1338	1723	745	428			Hermance	Emb	15	21	21	54	71	232	237	286	149	8	9	16	2506	27	2262	28	11%	Déb	9	31	72	69	122	372	228	291	124	46	5	18	La Belotte	Emb					21	105	15	25	5	195			873	32	304	35	187%	Déb					25	42	26	101	4	309			Meillerie	Emb													0	37	0	36		Déb													Tourronde	Emb													0	37	0	36		Déb													Chens	Emb	1119	1338	1594	1369	1561	1865	1913	2249	1734	2064	2112	1384	40774	10	31053	12	31%	Déb	1128	1318	1640	1398	1643	1904	1943	2144	1902	2064	2000	1388	Anières	Emb					3	21	24	31	12				270	36	448	32	-40%	Déb					3	49	51	48	28				Corsier	Emb						11	47	77	8				352	34	435	33	-19%	Déb						49	53	85	22				Total EMB ou DEB		51055	51939	64077	140308	128900	209212	277167	290028	189358	100422	59992
Bellevue	Emb					54	126	182	272	126	135			1626	30	1215	30	34%																																																																																																																																																																																																																																																																																																																																																																																																																																																																																																																																																																																																																																																																																																																																																																																																																																																																																																																																																																																																																																																																																																																																																																																																																																													
	Déb					48	92	136	332	96	27								Versoix	Emb	24	8	59	350	216	709	684	736	601	100	15	16	6600	21	6880	21	-4%	Déb	20	17	59	313	245	685	504	635	458	123	14	9	Coppet	Emb	26	5	18	335	332	306	872	640	347	96	47	21	6047	23	6081	24	-1%	Déb	1	11	12	328	451	679	472	521	394	107	17	9	Céligny	Emb					6	36	48	56	14				282	35	0	36		Déb					4	34	16	46	22				Nyon	Emb	1724	2024	2714	11214	10343	17547	25453	28884	16588	6680	3466	2454	260405	5	228832	5	14%	Déb	1730	2080	2684	11187	10435	17974	25980	29279	17277	6629	3575	2484	Rolle	Emb				583	491	825	1845	1974	935	194			14458	16	14539	15	-1%	Déb				574	568	1192	1932	2144	1044	157			St-Prex	Emb				229	166	690	768	927	368	73			6552	22	6035	25	9%	Déb				261	162	576	795	1016	433	88			Morges	Emb	82	114	256	935	868	2460	3432	3719	2046	378	175	115	28448	12	26730	13	6%	Déb	85	114	258	816	789	2596	3058	3531	2032	288	179	122	St-Sulpice	Emb				27	129	727	1034	1145	497	57			6744	20	7415	20	-9%	Déb				13	89	471	1011	1057	437	50			Lsne-Ouchy	Emb	22069	21905	26423	37793	35468	49730	67127	69700	49470	31847	24453	20551	916272	1	864657	1	6%	Déb	21863	22089	26387	37212	35099	51637	68228	71030	49239	32378	24268	20306	Pully	Emb	55	42	89	722	518	838	1212	1230	948	356	50	38	11691	18	10665	19	10%	Déb	64	29	57	696	398	1033	1081	1117	722	323	51	22	Lutry	Emb	58	62	99	798	531	1224	1292	1567	1248	466	48	42	13973	17	11534	18	21%	Déb	37	30	79	707	500	902	1239	1424	1216	337	37	30	Cully	Emb	65	39	108	785	630	1365	1363	1464	1715	699	54	37	14994	15	12054	17	24%	Déb	38	26	76	794	512	1117	1189	1309	1068	484	30	27	Rivaz	Emb				111	111	463	519	567	477	117			4035	26	4417	26	-9%	Déb				78	106	294	409	381	336	66			Vevey	Emb	632	522	775	7084	5874	12570	17064	16917	11276	3722	540	478	155571	7	178299	6	-13%	Déb	537	439	744	6739	6156	13100	16618	17030	12106	3782	498	368	Clarens	Emb	69	64	122	570	283	436	502	476	399	253	54	81	5865	24	6297	23	-7%	Déb	71	52	105	386	278	273	496	339	298	166	56	36	Montreux	Emb	556	402	853	8691	8144	16498	19838	19316	13524	6287	655	798	184434	6	131415	7	40%	Déb	291	339	576	7546	7474	16480	20154	17958	11932	5053	518	551	Territet	Emb	61	49	117	587	603	420	492	542	276	341	69	43	5551	25	6753	22	-18%	Déb	44	44	71	320	192	262	223	378	172	157	36	52	Ch. Chillon	Emb	68	57	167	1676	2308	5802	6212	5509	3423	1090	91	109	58308	9	41571	10	40%	Déb	281	181	425	3058	3104	5445	6525	5728	3970	2341	281	457	Villeneuve	Emb	60	73	139	914	813	2811	3860	3694	2031	352	55	55	31222	11	34277	11	-9%	Déb	183	152	369	1290	1122	2805	3798	3659	2067	577	184	159	Le Bouveret	Emb	127	171	303	3888	2465	9366	7781	6379	3668	1346	180	259	71168	8	63015	8	13%	Déb	203	146	320	4188	2538	8299	7662	6379	3207	1821	162	310	St-Ging.	Emb	28	29	88	772	713	1988	2574	2631	1425	391	109	55	20976	14	19467	14	8%	Déb	14	18	36	665	679	1797	2350	2679	1359	472	72	32	Evian	Emb	21070	21213	25168	30038	28410	32248	41614	44242	31929	28028	23338	19145	699606	2	683611	2	2%	Déb	21289	21083	25204	30927	28966	32460	43355	45476	34038	27532	23499	19334	Amphion	Emb				16	69	64	263	234	87	9			1634	29	2684	27	-39%	Déb				15	65	152	284	270	97	9			Thonon	Emb				285	351	1480	2981	3151	1356	489	407	307	21877	13	48581	9	-55%	Déb				257	420	1480	2842	3227	1621	500	385	338	Margencel	Emb						33	81	72	75				630	33	410	34	54%	Déb						75	53	77	87				Sciez	Emb						144	476	233	36				1689	28	1848	29	-9%	Déb						70	453	236	41				Excenevex	Emb					11	48	196	226	27				1092	31	844	31	29%	Déb					15	53	254	239	23				Yvoire	Emb	545	647	1055	12828	11191	19023	30295	35365	18495	4923	827	602	274736	4	285952	4	-4%	Déb	529	628	1027	13089	11546	20331	30367	35342	19102	5515	851	613	Nernier	Emb				603	474	520	1000	1202	757	256			10736	19	13214	16	-19%	Déb				643	395	652	1338	1723	745	428			Hermance	Emb	15	21	21	54	71	232	237	286	149	8	9	16	2506	27	2262	28	11%	Déb	9	31	72	69	122	372	228	291	124	46	5	18	La Belotte	Emb					21	105	15	25	5	195			873	32	304	35	187%	Déb					25	42	26	101	4	309			Meillerie	Emb													0	37	0	36		Déb													Tourronde	Emb													0	37	0	36		Déb													Chens	Emb	1119	1338	1594	1369	1561	1865	1913	2249	1734	2064	2112	1384	40774	10	31053	12	31%	Déb	1128	1318	1640	1398	1643	1904	1943	2144	1902	2064	2000	1388	Anières	Emb					3	21	24	31	12				270	36	448	32	-40%	Déb					3	49	51	48	28				Corsier	Emb						11	47	77	8				352	34	435	33	-19%	Déb						49	53	85	22				Total EMB ou DEB		51055	51939	64077	140308	128900	209212	277167	290028	189358	100422	59992	50428	1612886		1539224		4.79%																										
Versoix	Emb	24	8	59	350	216	709	684	736	601	100	15	16	6600	21	6880	21	-4%																																																																																																																																																																																																																																																																																																																																																																																																																																																																																																																																																																																																																																																																																																																																																																																																																																																																																																																																																																																																																																																																																																																																																																																																																																													
	Déb	20	17	59	313	245	685	504	635	458	123	14	9						Coppet	Emb	26	5	18	335	332	306	872	640	347	96	47	21	6047	23	6081	24	-1%	Déb	1	11	12	328	451	679	472	521	394	107	17	9	Céligny	Emb					6	36	48	56	14				282	35	0	36		Déb					4	34	16	46	22				Nyon	Emb	1724	2024	2714	11214	10343	17547	25453	28884	16588	6680	3466	2454	260405	5	228832	5	14%	Déb	1730	2080	2684	11187	10435	17974	25980	29279	17277	6629	3575	2484	Rolle	Emb				583	491	825	1845	1974	935	194			14458	16	14539	15	-1%	Déb				574	568	1192	1932	2144	1044	157			St-Prex	Emb				229	166	690	768	927	368	73			6552	22	6035	25	9%	Déb				261	162	576	795	1016	433	88			Morges	Emb	82	114	256	935	868	2460	3432	3719	2046	378	175	115	28448	12	26730	13	6%	Déb	85	114	258	816	789	2596	3058	3531	2032	288	179	122	St-Sulpice	Emb				27	129	727	1034	1145	497	57			6744	20	7415	20	-9%	Déb				13	89	471	1011	1057	437	50			Lsne-Ouchy	Emb	22069	21905	26423	37793	35468	49730	67127	69700	49470	31847	24453	20551	916272	1	864657	1	6%	Déb	21863	22089	26387	37212	35099	51637	68228	71030	49239	32378	24268	20306	Pully	Emb	55	42	89	722	518	838	1212	1230	948	356	50	38	11691	18	10665	19	10%	Déb	64	29	57	696	398	1033	1081	1117	722	323	51	22	Lutry	Emb	58	62	99	798	531	1224	1292	1567	1248	466	48	42	13973	17	11534	18	21%	Déb	37	30	79	707	500	902	1239	1424	1216	337	37	30	Cully	Emb	65	39	108	785	630	1365	1363	1464	1715	699	54	37	14994	15	12054	17	24%	Déb	38	26	76	794	512	1117	1189	1309	1068	484	30	27	Rivaz	Emb				111	111	463	519	567	477	117			4035	26	4417	26	-9%	Déb				78	106	294	409	381	336	66			Vevey	Emb	632	522	775	7084	5874	12570	17064	16917	11276	3722	540	478	155571	7	178299	6	-13%	Déb	537	439	744	6739	6156	13100	16618	17030	12106	3782	498	368	Clarens	Emb	69	64	122	570	283	436	502	476	399	253	54	81	5865	24	6297	23	-7%	Déb	71	52	105	386	278	273	496	339	298	166	56	36	Montreux	Emb	556	402	853	8691	8144	16498	19838	19316	13524	6287	655	798	184434	6	131415	7	40%	Déb	291	339	576	7546	7474	16480	20154	17958	11932	5053	518	551	Territet	Emb	61	49	117	587	603	420	492	542	276	341	69	43	5551	25	6753	22	-18%	Déb	44	44	71	320	192	262	223	378	172	157	36	52	Ch. Chillon	Emb	68	57	167	1676	2308	5802	6212	5509	3423	1090	91	109	58308	9	41571	10	40%	Déb	281	181	425	3058	3104	5445	6525	5728	3970	2341	281	457	Villeneuve	Emb	60	73	139	914	813	2811	3860	3694	2031	352	55	55	31222	11	34277	11	-9%	Déb	183	152	369	1290	1122	2805	3798	3659	2067	577	184	159	Le Bouveret	Emb	127	171	303	3888	2465	9366	7781	6379	3668	1346	180	259	71168	8	63015	8	13%	Déb	203	146	320	4188	2538	8299	7662	6379	3207	1821	162	310	St-Ging.	Emb	28	29	88	772	713	1988	2574	2631	1425	391	109	55	20976	14	19467	14	8%	Déb	14	18	36	665	679	1797	2350	2679	1359	472	72	32	Evian	Emb	21070	21213	25168	30038	28410	32248	41614	44242	31929	28028	23338	19145	699606	2	683611	2	2%	Déb	21289	21083	25204	30927	28966	32460	43355	45476	34038	27532	23499	19334	Amphion	Emb				16	69	64	263	234	87	9			1634	29	2684	27	-39%	Déb				15	65	152	284	270	97	9			Thonon	Emb				285	351	1480	2981	3151	1356	489	407	307	21877	13	48581	9	-55%	Déb				257	420	1480	2842	3227	1621	500	385	338	Margencel	Emb						33	81	72	75				630	33	410	34	54%	Déb						75	53	77	87				Sciez	Emb						144	476	233	36				1689	28	1848	29	-9%	Déb						70	453	236	41				Excenevex	Emb					11	48	196	226	27				1092	31	844	31	29%	Déb					15	53	254	239	23				Yvoire	Emb	545	647	1055	12828	11191	19023	30295	35365	18495	4923	827	602	274736	4	285952	4	-4%	Déb	529	628	1027	13089	11546	20331	30367	35342	19102	5515	851	613	Nernier	Emb				603	474	520	1000	1202	757	256			10736	19	13214	16	-19%	Déb				643	395	652	1338	1723	745	428			Hermance	Emb	15	21	21	54	71	232	237	286	149	8	9	16	2506	27	2262	28	11%	Déb	9	31	72	69	122	372	228	291	124	46	5	18	La Belotte	Emb					21	105	15	25	5	195			873	32	304	35	187%	Déb					25	42	26	101	4	309			Meillerie	Emb													0	37	0	36		Déb													Tourronde	Emb													0	37	0	36		Déb													Chens	Emb	1119	1338	1594	1369	1561	1865	1913	2249	1734	2064	2112	1384	40774	10	31053	12	31%	Déb	1128	1318	1640	1398	1643	1904	1943	2144	1902	2064	2000	1388	Anières	Emb					3	21	24	31	12				270	36	448	32	-40%	Déb					3	49	51	48	28				Corsier	Emb						11	47	77	8				352	34	435	33	-19%	Déb						49	53	85	22				Total EMB ou DEB		51055	51939	64077	140308	128900	209212	277167	290028	189358	100422	59992	50428	1612886		1539224		4.79%																																																										
Coppet	Emb	26	5	18	335	332	306	872	640	347	96	47	21	6047	23	6081	24	-1%																																																																																																																																																																																																																																																																																																																																																																																																																																																																																																																																																																																																																																																																																																																																																																																																																																																																																																																																																																																																																																																																																																																																																																																																																																													
	Déb	1	11	12	328	451	679	472	521	394	107	17	9						Céligny	Emb					6	36	48	56	14				282	35	0	36		Déb					4	34	16	46	22				Nyon	Emb	1724	2024	2714	11214	10343	17547	25453	28884	16588	6680	3466	2454	260405	5	228832	5	14%	Déb	1730	2080	2684	11187	10435	17974	25980	29279	17277	6629	3575	2484	Rolle	Emb				583	491	825	1845	1974	935	194			14458	16	14539	15	-1%	Déb				574	568	1192	1932	2144	1044	157			St-Prex	Emb				229	166	690	768	927	368	73			6552	22	6035	25	9%	Déb				261	162	576	795	1016	433	88			Morges	Emb	82	114	256	935	868	2460	3432	3719	2046	378	175	115	28448	12	26730	13	6%	Déb	85	114	258	816	789	2596	3058	3531	2032	288	179	122	St-Sulpice	Emb				27	129	727	1034	1145	497	57			6744	20	7415	20	-9%	Déb				13	89	471	1011	1057	437	50			Lsne-Ouchy	Emb	22069	21905	26423	37793	35468	49730	67127	69700	49470	31847	24453	20551	916272	1	864657	1	6%	Déb	21863	22089	26387	37212	35099	51637	68228	71030	49239	32378	24268	20306	Pully	Emb	55	42	89	722	518	838	1212	1230	948	356	50	38	11691	18	10665	19	10%	Déb	64	29	57	696	398	1033	1081	1117	722	323	51	22	Lutry	Emb	58	62	99	798	531	1224	1292	1567	1248	466	48	42	13973	17	11534	18	21%	Déb	37	30	79	707	500	902	1239	1424	1216	337	37	30	Cully	Emb	65	39	108	785	630	1365	1363	1464	1715	699	54	37	14994	15	12054	17	24%	Déb	38	26	76	794	512	1117	1189	1309	1068	484	30	27	Rivaz	Emb				111	111	463	519	567	477	117			4035	26	4417	26	-9%	Déb				78	106	294	409	381	336	66			Vevey	Emb	632	522	775	7084	5874	12570	17064	16917	11276	3722	540	478	155571	7	178299	6	-13%	Déb	537	439	744	6739	6156	13100	16618	17030	12106	3782	498	368	Clarens	Emb	69	64	122	570	283	436	502	476	399	253	54	81	5865	24	6297	23	-7%	Déb	71	52	105	386	278	273	496	339	298	166	56	36	Montreux	Emb	556	402	853	8691	8144	16498	19838	19316	13524	6287	655	798	184434	6	131415	7	40%	Déb	291	339	576	7546	7474	16480	20154	17958	11932	5053	518	551	Territet	Emb	61	49	117	587	603	420	492	542	276	341	69	43	5551	25	6753	22	-18%	Déb	44	44	71	320	192	262	223	378	172	157	36	52	Ch. Chillon	Emb	68	57	167	1676	2308	5802	6212	5509	3423	1090	91	109	58308	9	41571	10	40%	Déb	281	181	425	3058	3104	5445	6525	5728	3970	2341	281	457	Villeneuve	Emb	60	73	139	914	813	2811	3860	3694	2031	352	55	55	31222	11	34277	11	-9%	Déb	183	152	369	1290	1122	2805	3798	3659	2067	577	184	159	Le Bouveret	Emb	127	171	303	3888	2465	9366	7781	6379	3668	1346	180	259	71168	8	63015	8	13%	Déb	203	146	320	4188	2538	8299	7662	6379	3207	1821	162	310	St-Ging.	Emb	28	29	88	772	713	1988	2574	2631	1425	391	109	55	20976	14	19467	14	8%	Déb	14	18	36	665	679	1797	2350	2679	1359	472	72	32	Evian	Emb	21070	21213	25168	30038	28410	32248	41614	44242	31929	28028	23338	19145	699606	2	683611	2	2%	Déb	21289	21083	25204	30927	28966	32460	43355	45476	34038	27532	23499	19334	Amphion	Emb				16	69	64	263	234	87	9			1634	29	2684	27	-39%	Déb				15	65	152	284	270	97	9			Thonon	Emb				285	351	1480	2981	3151	1356	489	407	307	21877	13	48581	9	-55%	Déb				257	420	1480	2842	3227	1621	500	385	338	Margencel	Emb						33	81	72	75				630	33	410	34	54%	Déb						75	53	77	87				Sciez	Emb						144	476	233	36				1689	28	1848	29	-9%	Déb						70	453	236	41				Excenevex	Emb					11	48	196	226	27				1092	31	844	31	29%	Déb					15	53	254	239	23				Yvoire	Emb	545	647	1055	12828	11191	19023	30295	35365	18495	4923	827	602	274736	4	285952	4	-4%	Déb	529	628	1027	13089	11546	20331	30367	35342	19102	5515	851	613	Nernier	Emb				603	474	520	1000	1202	757	256			10736	19	13214	16	-19%	Déb				643	395	652	1338	1723	745	428			Hermance	Emb	15	21	21	54	71	232	237	286	149	8	9	16	2506	27	2262	28	11%	Déb	9	31	72	69	122	372	228	291	124	46	5	18	La Belotte	Emb					21	105	15	25	5	195			873	32	304	35	187%	Déb					25	42	26	101	4	309			Meillerie	Emb													0	37	0	36		Déb													Tourronde	Emb													0	37	0	36		Déb													Chens	Emb	1119	1338	1594	1369	1561	1865	1913	2249	1734	2064	2112	1384	40774	10	31053	12	31%	Déb	1128	1318	1640	1398	1643	1904	1943	2144	1902	2064	2000	1388	Anières	Emb					3	21	24	31	12				270	36	448	32	-40%	Déb					3	49	51	48	28				Corsier	Emb						11	47	77	8				352	34	435	33	-19%	Déb						49	53	85	22				Total EMB ou DEB		51055	51939	64077	140308	128900	209212	277167	290028	189358	100422	59992	50428	1612886		1539224		4.79%																																																																																										
Céligny	Emb					6	36	48	56	14				282	35	0	36																																																																																																																																																																																																																																																																																																																																																																																																																																																																																																																																																																																																																																																																																																																																																																																																																																																																																																																																																																																																																																																																																																																																																																																																																																														
	Déb					4	34	16	46	22									Nyon	Emb	1724	2024	2714	11214	10343	17547	25453	28884	16588	6680	3466	2454	260405	5	228832	5	14%	Déb	1730	2080	2684	11187	10435	17974	25980	29279	17277	6629	3575	2484	Rolle	Emb				583	491	825	1845	1974	935	194			14458	16	14539	15	-1%	Déb				574	568	1192	1932	2144	1044	157			St-Prex	Emb				229	166	690	768	927	368	73			6552	22	6035	25	9%	Déb				261	162	576	795	1016	433	88			Morges	Emb	82	114	256	935	868	2460	3432	3719	2046	378	175	115	28448	12	26730	13	6%	Déb	85	114	258	816	789	2596	3058	3531	2032	288	179	122	St-Sulpice	Emb				27	129	727	1034	1145	497	57			6744	20	7415	20	-9%	Déb				13	89	471	1011	1057	437	50			Lsne-Ouchy	Emb	22069	21905	26423	37793	35468	49730	67127	69700	49470	31847	24453	20551	916272	1	864657	1	6%	Déb	21863	22089	26387	37212	35099	51637	68228	71030	49239	32378	24268	20306	Pully	Emb	55	42	89	722	518	838	1212	1230	948	356	50	38	11691	18	10665	19	10%	Déb	64	29	57	696	398	1033	1081	1117	722	323	51	22	Lutry	Emb	58	62	99	798	531	1224	1292	1567	1248	466	48	42	13973	17	11534	18	21%	Déb	37	30	79	707	500	902	1239	1424	1216	337	37	30	Cully	Emb	65	39	108	785	630	1365	1363	1464	1715	699	54	37	14994	15	12054	17	24%	Déb	38	26	76	794	512	1117	1189	1309	1068	484	30	27	Rivaz	Emb				111	111	463	519	567	477	117			4035	26	4417	26	-9%	Déb				78	106	294	409	381	336	66			Vevey	Emb	632	522	775	7084	5874	12570	17064	16917	11276	3722	540	478	155571	7	178299	6	-13%	Déb	537	439	744	6739	6156	13100	16618	17030	12106	3782	498	368	Clarens	Emb	69	64	122	570	283	436	502	476	399	253	54	81	5865	24	6297	23	-7%	Déb	71	52	105	386	278	273	496	339	298	166	56	36	Montreux	Emb	556	402	853	8691	8144	16498	19838	19316	13524	6287	655	798	184434	6	131415	7	40%	Déb	291	339	576	7546	7474	16480	20154	17958	11932	5053	518	551	Territet	Emb	61	49	117	587	603	420	492	542	276	341	69	43	5551	25	6753	22	-18%	Déb	44	44	71	320	192	262	223	378	172	157	36	52	Ch. Chillon	Emb	68	57	167	1676	2308	5802	6212	5509	3423	1090	91	109	58308	9	41571	10	40%	Déb	281	181	425	3058	3104	5445	6525	5728	3970	2341	281	457	Villeneuve	Emb	60	73	139	914	813	2811	3860	3694	2031	352	55	55	31222	11	34277	11	-9%	Déb	183	152	369	1290	1122	2805	3798	3659	2067	577	184	159	Le Bouveret	Emb	127	171	303	3888	2465	9366	7781	6379	3668	1346	180	259	71168	8	63015	8	13%	Déb	203	146	320	4188	2538	8299	7662	6379	3207	1821	162	310	St-Ging.	Emb	28	29	88	772	713	1988	2574	2631	1425	391	109	55	20976	14	19467	14	8%	Déb	14	18	36	665	679	1797	2350	2679	1359	472	72	32	Evian	Emb	21070	21213	25168	30038	28410	32248	41614	44242	31929	28028	23338	19145	699606	2	683611	2	2%	Déb	21289	21083	25204	30927	28966	32460	43355	45476	34038	27532	23499	19334	Amphion	Emb				16	69	64	263	234	87	9			1634	29	2684	27	-39%	Déb				15	65	152	284	270	97	9			Thonon	Emb				285	351	1480	2981	3151	1356	489	407	307	21877	13	48581	9	-55%	Déb				257	420	1480	2842	3227	1621	500	385	338	Margencel	Emb						33	81	72	75				630	33	410	34	54%	Déb						75	53	77	87				Sciez	Emb						144	476	233	36				1689	28	1848	29	-9%	Déb						70	453	236	41				Excenevex	Emb					11	48	196	226	27				1092	31	844	31	29%	Déb					15	53	254	239	23				Yvoire	Emb	545	647	1055	12828	11191	19023	30295	35365	18495	4923	827	602	274736	4	285952	4	-4%	Déb	529	628	1027	13089	11546	20331	30367	35342	19102	5515	851	613	Nernier	Emb				603	474	520	1000	1202	757	256			10736	19	13214	16	-19%	Déb				643	395	652	1338	1723	745	428			Hermance	Emb	15	21	21	54	71	232	237	286	149	8	9	16	2506	27	2262	28	11%	Déb	9	31	72	69	122	372	228	291	124	46	5	18	La Belotte	Emb					21	105	15	25	5	195			873	32	304	35	187%	Déb					25	42	26	101	4	309			Meillerie	Emb													0	37	0	36		Déb													Tourronde	Emb													0	37	0	36		Déb													Chens	Emb	1119	1338	1594	1369	1561	1865	1913	2249	1734	2064	2112	1384	40774	10	31053	12	31%	Déb	1128	1318	1640	1398	1643	1904	1943	2144	1902	2064	2000	1388	Anières	Emb					3	21	24	31	12				270	36	448	32	-40%	Déb					3	49	51	48	28				Corsier	Emb						11	47	77	8				352	34	435	33	-19%	Déb						49	53	85	22				Total EMB ou DEB		51055	51939	64077	140308	128900	209212	277167	290028	189358	100422	59992	50428	1612886		1539224		4.79%																																																																																																																										
Nyon	Emb	1724	2024	2714	11214	10343	17547	25453	28884	16588	6680	3466	2454	260405	5	228832	5	14%																																																																																																																																																																																																																																																																																																																																																																																																																																																																																																																																																																																																																																																																																																																																																																																																																																																																																																																																																																																																																																																																																																																																																																																																																																													
	Déb	1730	2080	2684	11187	10435	17974	25980	29279	17277	6629	3575	2484						Rolle	Emb				583	491	825	1845	1974	935	194			14458	16	14539	15	-1%	Déb				574	568	1192	1932	2144	1044	157			St-Prex	Emb				229	166	690	768	927	368	73			6552	22	6035	25	9%	Déb				261	162	576	795	1016	433	88			Morges	Emb	82	114	256	935	868	2460	3432	3719	2046	378	175	115	28448	12	26730	13	6%	Déb	85	114	258	816	789	2596	3058	3531	2032	288	179	122	St-Sulpice	Emb				27	129	727	1034	1145	497	57			6744	20	7415	20	-9%	Déb				13	89	471	1011	1057	437	50			Lsne-Ouchy	Emb	22069	21905	26423	37793	35468	49730	67127	69700	49470	31847	24453	20551	916272	1	864657	1	6%	Déb	21863	22089	26387	37212	35099	51637	68228	71030	49239	32378	24268	20306	Pully	Emb	55	42	89	722	518	838	1212	1230	948	356	50	38	11691	18	10665	19	10%	Déb	64	29	57	696	398	1033	1081	1117	722	323	51	22	Lutry	Emb	58	62	99	798	531	1224	1292	1567	1248	466	48	42	13973	17	11534	18	21%	Déb	37	30	79	707	500	902	1239	1424	1216	337	37	30	Cully	Emb	65	39	108	785	630	1365	1363	1464	1715	699	54	37	14994	15	12054	17	24%	Déb	38	26	76	794	512	1117	1189	1309	1068	484	30	27	Rivaz	Emb				111	111	463	519	567	477	117			4035	26	4417	26	-9%	Déb				78	106	294	409	381	336	66			Vevey	Emb	632	522	775	7084	5874	12570	17064	16917	11276	3722	540	478	155571	7	178299	6	-13%	Déb	537	439	744	6739	6156	13100	16618	17030	12106	3782	498	368	Clarens	Emb	69	64	122	570	283	436	502	476	399	253	54	81	5865	24	6297	23	-7%	Déb	71	52	105	386	278	273	496	339	298	166	56	36	Montreux	Emb	556	402	853	8691	8144	16498	19838	19316	13524	6287	655	798	184434	6	131415	7	40%	Déb	291	339	576	7546	7474	16480	20154	17958	11932	5053	518	551	Territet	Emb	61	49	117	587	603	420	492	542	276	341	69	43	5551	25	6753	22	-18%	Déb	44	44	71	320	192	262	223	378	172	157	36	52	Ch. Chillon	Emb	68	57	167	1676	2308	5802	6212	5509	3423	1090	91	109	58308	9	41571	10	40%	Déb	281	181	425	3058	3104	5445	6525	5728	3970	2341	281	457	Villeneuve	Emb	60	73	139	914	813	2811	3860	3694	2031	352	55	55	31222	11	34277	11	-9%	Déb	183	152	369	1290	1122	2805	3798	3659	2067	577	184	159	Le Bouveret	Emb	127	171	303	3888	2465	9366	7781	6379	3668	1346	180	259	71168	8	63015	8	13%	Déb	203	146	320	4188	2538	8299	7662	6379	3207	1821	162	310	St-Ging.	Emb	28	29	88	772	713	1988	2574	2631	1425	391	109	55	20976	14	19467	14	8%	Déb	14	18	36	665	679	1797	2350	2679	1359	472	72	32	Evian	Emb	21070	21213	25168	30038	28410	32248	41614	44242	31929	28028	23338	19145	699606	2	683611	2	2%	Déb	21289	21083	25204	30927	28966	32460	43355	45476	34038	27532	23499	19334	Amphion	Emb				16	69	64	263	234	87	9			1634	29	2684	27	-39%	Déb				15	65	152	284	270	97	9			Thonon	Emb				285	351	1480	2981	3151	1356	489	407	307	21877	13	48581	9	-55%	Déb				257	420	1480	2842	3227	1621	500	385	338	Margencel	Emb						33	81	72	75				630	33	410	34	54%	Déb						75	53	77	87				Sciez	Emb						144	476	233	36				1689	28	1848	29	-9%	Déb						70	453	236	41				Excenevex	Emb					11	48	196	226	27				1092	31	844	31	29%	Déb					15	53	254	239	23				Yvoire	Emb	545	647	1055	12828	11191	19023	30295	35365	18495	4923	827	602	274736	4	285952	4	-4%	Déb	529	628	1027	13089	11546	20331	30367	35342	19102	5515	851	613	Nernier	Emb				603	474	520	1000	1202	757	256			10736	19	13214	16	-19%	Déb				643	395	652	1338	1723	745	428			Hermance	Emb	15	21	21	54	71	232	237	286	149	8	9	16	2506	27	2262	28	11%	Déb	9	31	72	69	122	372	228	291	124	46	5	18	La Belotte	Emb					21	105	15	25	5	195			873	32	304	35	187%	Déb					25	42	26	101	4	309			Meillerie	Emb													0	37	0	36		Déb													Tourronde	Emb													0	37	0	36		Déb													Chens	Emb	1119	1338	1594	1369	1561	1865	1913	2249	1734	2064	2112	1384	40774	10	31053	12	31%	Déb	1128	1318	1640	1398	1643	1904	1943	2144	1902	2064	2000	1388	Anières	Emb					3	21	24	31	12				270	36	448	32	-40%	Déb					3	49	51	48	28				Corsier	Emb						11	47	77	8				352	34	435	33	-19%	Déb						49	53	85	22				Total EMB ou DEB		51055	51939	64077	140308	128900	209212	277167	290028	189358	100422	59992	50428	1612886		1539224		4.79%																																																																																																																																																										
Rolle	Emb				583	491	825	1845	1974	935	194			14458	16	14539	15	-1%																																																																																																																																																																																																																																																																																																																																																																																																																																																																																																																																																																																																																																																																																																																																																																																																																																																																																																																																																																																																																																																																																																																																																																																																																																													
	Déb				574	568	1192	1932	2144	1044	157								St-Prex	Emb				229	166	690	768	927	368	73			6552	22	6035	25	9%	Déb				261	162	576	795	1016	433	88			Morges	Emb	82	114	256	935	868	2460	3432	3719	2046	378	175	115	28448	12	26730	13	6%	Déb	85	114	258	816	789	2596	3058	3531	2032	288	179	122	St-Sulpice	Emb				27	129	727	1034	1145	497	57			6744	20	7415	20	-9%	Déb				13	89	471	1011	1057	437	50			Lsne-Ouchy	Emb	22069	21905	26423	37793	35468	49730	67127	69700	49470	31847	24453	20551	916272	1	864657	1	6%	Déb	21863	22089	26387	37212	35099	51637	68228	71030	49239	32378	24268	20306	Pully	Emb	55	42	89	722	518	838	1212	1230	948	356	50	38	11691	18	10665	19	10%	Déb	64	29	57	696	398	1033	1081	1117	722	323	51	22	Lutry	Emb	58	62	99	798	531	1224	1292	1567	1248	466	48	42	13973	17	11534	18	21%	Déb	37	30	79	707	500	902	1239	1424	1216	337	37	30	Cully	Emb	65	39	108	785	630	1365	1363	1464	1715	699	54	37	14994	15	12054	17	24%	Déb	38	26	76	794	512	1117	1189	1309	1068	484	30	27	Rivaz	Emb				111	111	463	519	567	477	117			4035	26	4417	26	-9%	Déb				78	106	294	409	381	336	66			Vevey	Emb	632	522	775	7084	5874	12570	17064	16917	11276	3722	540	478	155571	7	178299	6	-13%	Déb	537	439	744	6739	6156	13100	16618	17030	12106	3782	498	368	Clarens	Emb	69	64	122	570	283	436	502	476	399	253	54	81	5865	24	6297	23	-7%	Déb	71	52	105	386	278	273	496	339	298	166	56	36	Montreux	Emb	556	402	853	8691	8144	16498	19838	19316	13524	6287	655	798	184434	6	131415	7	40%	Déb	291	339	576	7546	7474	16480	20154	17958	11932	5053	518	551	Territet	Emb	61	49	117	587	603	420	492	542	276	341	69	43	5551	25	6753	22	-18%	Déb	44	44	71	320	192	262	223	378	172	157	36	52	Ch. Chillon	Emb	68	57	167	1676	2308	5802	6212	5509	3423	1090	91	109	58308	9	41571	10	40%	Déb	281	181	425	3058	3104	5445	6525	5728	3970	2341	281	457	Villeneuve	Emb	60	73	139	914	813	2811	3860	3694	2031	352	55	55	31222	11	34277	11	-9%	Déb	183	152	369	1290	1122	2805	3798	3659	2067	577	184	159	Le Bouveret	Emb	127	171	303	3888	2465	9366	7781	6379	3668	1346	180	259	71168	8	63015	8	13%	Déb	203	146	320	4188	2538	8299	7662	6379	3207	1821	162	310	St-Ging.	Emb	28	29	88	772	713	1988	2574	2631	1425	391	109	55	20976	14	19467	14	8%	Déb	14	18	36	665	679	1797	2350	2679	1359	472	72	32	Evian	Emb	21070	21213	25168	30038	28410	32248	41614	44242	31929	28028	23338	19145	699606	2	683611	2	2%	Déb	21289	21083	25204	30927	28966	32460	43355	45476	34038	27532	23499	19334	Amphion	Emb				16	69	64	263	234	87	9			1634	29	2684	27	-39%	Déb				15	65	152	284	270	97	9			Thonon	Emb				285	351	1480	2981	3151	1356	489	407	307	21877	13	48581	9	-55%	Déb				257	420	1480	2842	3227	1621	500	385	338	Margencel	Emb						33	81	72	75				630	33	410	34	54%	Déb						75	53	77	87				Sciez	Emb						144	476	233	36				1689	28	1848	29	-9%	Déb						70	453	236	41				Excenevex	Emb					11	48	196	226	27				1092	31	844	31	29%	Déb					15	53	254	239	23				Yvoire	Emb	545	647	1055	12828	11191	19023	30295	35365	18495	4923	827	602	274736	4	285952	4	-4%	Déb	529	628	1027	13089	11546	20331	30367	35342	19102	5515	851	613	Nernier	Emb				603	474	520	1000	1202	757	256			10736	19	13214	16	-19%	Déb				643	395	652	1338	1723	745	428			Hermance	Emb	15	21	21	54	71	232	237	286	149	8	9	16	2506	27	2262	28	11%	Déb	9	31	72	69	122	372	228	291	124	46	5	18	La Belotte	Emb					21	105	15	25	5	195			873	32	304	35	187%	Déb					25	42	26	101	4	309			Meillerie	Emb													0	37	0	36		Déb													Tourronde	Emb													0	37	0	36		Déb													Chens	Emb	1119	1338	1594	1369	1561	1865	1913	2249	1734	2064	2112	1384	40774	10	31053	12	31%	Déb	1128	1318	1640	1398	1643	1904	1943	2144	1902	2064	2000	1388	Anières	Emb					3	21	24	31	12				270	36	448	32	-40%	Déb					3	49	51	48	28				Corsier	Emb						11	47	77	8				352	34	435	33	-19%	Déb						49	53	85	22				Total EMB ou DEB		51055	51939	64077	140308	128900	209212	277167	290028	189358	100422	59992	50428	1612886		1539224		4.79%																																																																																																																																																																																										
St-Prex	Emb				229	166	690	768	927	368	73			6552	22	6035	25	9%																																																																																																																																																																																																																																																																																																																																																																																																																																																																																																																																																																																																																																																																																																																																																																																																																																																																																																																																																																																																																																																																																																																																																																																																																																													
	Déb				261	162	576	795	1016	433	88								Morges	Emb	82	114	256	935	868	2460	3432	3719	2046	378	175	115	28448	12	26730	13	6%	Déb	85	114	258	816	789	2596	3058	3531	2032	288	179	122	St-Sulpice	Emb				27	129	727	1034	1145	497	57			6744	20	7415	20	-9%	Déb				13	89	471	1011	1057	437	50			Lsne-Ouchy	Emb	22069	21905	26423	37793	35468	49730	67127	69700	49470	31847	24453	20551	916272	1	864657	1	6%	Déb	21863	22089	26387	37212	35099	51637	68228	71030	49239	32378	24268	20306	Pully	Emb	55	42	89	722	518	838	1212	1230	948	356	50	38	11691	18	10665	19	10%	Déb	64	29	57	696	398	1033	1081	1117	722	323	51	22	Lutry	Emb	58	62	99	798	531	1224	1292	1567	1248	466	48	42	13973	17	11534	18	21%	Déb	37	30	79	707	500	902	1239	1424	1216	337	37	30	Cully	Emb	65	39	108	785	630	1365	1363	1464	1715	699	54	37	14994	15	12054	17	24%	Déb	38	26	76	794	512	1117	1189	1309	1068	484	30	27	Rivaz	Emb				111	111	463	519	567	477	117			4035	26	4417	26	-9%	Déb				78	106	294	409	381	336	66			Vevey	Emb	632	522	775	7084	5874	12570	17064	16917	11276	3722	540	478	155571	7	178299	6	-13%	Déb	537	439	744	6739	6156	13100	16618	17030	12106	3782	498	368	Clarens	Emb	69	64	122	570	283	436	502	476	399	253	54	81	5865	24	6297	23	-7%	Déb	71	52	105	386	278	273	496	339	298	166	56	36	Montreux	Emb	556	402	853	8691	8144	16498	19838	19316	13524	6287	655	798	184434	6	131415	7	40%	Déb	291	339	576	7546	7474	16480	20154	17958	11932	5053	518	551	Territet	Emb	61	49	117	587	603	420	492	542	276	341	69	43	5551	25	6753	22	-18%	Déb	44	44	71	320	192	262	223	378	172	157	36	52	Ch. Chillon	Emb	68	57	167	1676	2308	5802	6212	5509	3423	1090	91	109	58308	9	41571	10	40%	Déb	281	181	425	3058	3104	5445	6525	5728	3970	2341	281	457	Villeneuve	Emb	60	73	139	914	813	2811	3860	3694	2031	352	55	55	31222	11	34277	11	-9%	Déb	183	152	369	1290	1122	2805	3798	3659	2067	577	184	159	Le Bouveret	Emb	127	171	303	3888	2465	9366	7781	6379	3668	1346	180	259	71168	8	63015	8	13%	Déb	203	146	320	4188	2538	8299	7662	6379	3207	1821	162	310	St-Ging.	Emb	28	29	88	772	713	1988	2574	2631	1425	391	109	55	20976	14	19467	14	8%	Déb	14	18	36	665	679	1797	2350	2679	1359	472	72	32	Evian	Emb	21070	21213	25168	30038	28410	32248	41614	44242	31929	28028	23338	19145	699606	2	683611	2	2%	Déb	21289	21083	25204	30927	28966	32460	43355	45476	34038	27532	23499	19334	Amphion	Emb				16	69	64	263	234	87	9			1634	29	2684	27	-39%	Déb				15	65	152	284	270	97	9			Thonon	Emb				285	351	1480	2981	3151	1356	489	407	307	21877	13	48581	9	-55%	Déb				257	420	1480	2842	3227	1621	500	385	338	Margencel	Emb						33	81	72	75				630	33	410	34	54%	Déb						75	53	77	87				Sciez	Emb						144	476	233	36				1689	28	1848	29	-9%	Déb						70	453	236	41				Excenevex	Emb					11	48	196	226	27				1092	31	844	31	29%	Déb					15	53	254	239	23				Yvoire	Emb	545	647	1055	12828	11191	19023	30295	35365	18495	4923	827	602	274736	4	285952	4	-4%	Déb	529	628	1027	13089	11546	20331	30367	35342	19102	5515	851	613	Nernier	Emb				603	474	520	1000	1202	757	256			10736	19	13214	16	-19%	Déb				643	395	652	1338	1723	745	428			Hermance	Emb	15	21	21	54	71	232	237	286	149	8	9	16	2506	27	2262	28	11%	Déb	9	31	72	69	122	372	228	291	124	46	5	18	La Belotte	Emb					21	105	15	25	5	195			873	32	304	35	187%	Déb					25	42	26	101	4	309			Meillerie	Emb													0	37	0	36		Déb													Tourronde	Emb													0	37	0	36		Déb													Chens	Emb	1119	1338	1594	1369	1561	1865	1913	2249	1734	2064	2112	1384	40774	10	31053	12	31%	Déb	1128	1318	1640	1398	1643	1904	1943	2144	1902	2064	2000	1388	Anières	Emb					3	21	24	31	12				270	36	448	32	-40%	Déb					3	49	51	48	28				Corsier	Emb						11	47	77	8				352	34	435	33	-19%	Déb						49	53	85	22				Total EMB ou DEB		51055	51939	64077	140308	128900	209212	277167	290028	189358	100422	59992	50428	1612886		1539224		4.79%																																																																																																																																																																																																																										
Morges	Emb	82	114	256	935	868	2460	3432	3719	2046	378	175	115	28448	12	26730	13	6%																																																																																																																																																																																																																																																																																																																																																																																																																																																																																																																																																																																																																																																																																																																																																																																																																																																																																																																																																																																																																																																																																																																																																																																																																																													
	Déb	85	114	258	816	789	2596	3058	3531	2032	288	179	122						St-Sulpice	Emb				27	129	727	1034	1145	497	57			6744	20	7415	20	-9%	Déb				13	89	471	1011	1057	437	50			Lsne-Ouchy	Emb	22069	21905	26423	37793	35468	49730	67127	69700	49470	31847	24453	20551	916272	1	864657	1	6%	Déb	21863	22089	26387	37212	35099	51637	68228	71030	49239	32378	24268	20306	Pully	Emb	55	42	89	722	518	838	1212	1230	948	356	50	38	11691	18	10665	19	10%	Déb	64	29	57	696	398	1033	1081	1117	722	323	51	22	Lutry	Emb	58	62	99	798	531	1224	1292	1567	1248	466	48	42	13973	17	11534	18	21%	Déb	37	30	79	707	500	902	1239	1424	1216	337	37	30	Cully	Emb	65	39	108	785	630	1365	1363	1464	1715	699	54	37	14994	15	12054	17	24%	Déb	38	26	76	794	512	1117	1189	1309	1068	484	30	27	Rivaz	Emb				111	111	463	519	567	477	117			4035	26	4417	26	-9%	Déb				78	106	294	409	381	336	66			Vevey	Emb	632	522	775	7084	5874	12570	17064	16917	11276	3722	540	478	155571	7	178299	6	-13%	Déb	537	439	744	6739	6156	13100	16618	17030	12106	3782	498	368	Clarens	Emb	69	64	122	570	283	436	502	476	399	253	54	81	5865	24	6297	23	-7%	Déb	71	52	105	386	278	273	496	339	298	166	56	36	Montreux	Emb	556	402	853	8691	8144	16498	19838	19316	13524	6287	655	798	184434	6	131415	7	40%	Déb	291	339	576	7546	7474	16480	20154	17958	11932	5053	518	551	Territet	Emb	61	49	117	587	603	420	492	542	276	341	69	43	5551	25	6753	22	-18%	Déb	44	44	71	320	192	262	223	378	172	157	36	52	Ch. Chillon	Emb	68	57	167	1676	2308	5802	6212	5509	3423	1090	91	109	58308	9	41571	10	40%	Déb	281	181	425	3058	3104	5445	6525	5728	3970	2341	281	457	Villeneuve	Emb	60	73	139	914	813	2811	3860	3694	2031	352	55	55	31222	11	34277	11	-9%	Déb	183	152	369	1290	1122	2805	3798	3659	2067	577	184	159	Le Bouveret	Emb	127	171	303	3888	2465	9366	7781	6379	3668	1346	180	259	71168	8	63015	8	13%	Déb	203	146	320	4188	2538	8299	7662	6379	3207	1821	162	310	St-Ging.	Emb	28	29	88	772	713	1988	2574	2631	1425	391	109	55	20976	14	19467	14	8%	Déb	14	18	36	665	679	1797	2350	2679	1359	472	72	32	Evian	Emb	21070	21213	25168	30038	28410	32248	41614	44242	31929	28028	23338	19145	699606	2	683611	2	2%	Déb	21289	21083	25204	30927	28966	32460	43355	45476	34038	27532	23499	19334	Amphion	Emb				16	69	64	263	234	87	9			1634	29	2684	27	-39%	Déb				15	65	152	284	270	97	9			Thonon	Emb				285	351	1480	2981	3151	1356	489	407	307	21877	13	48581	9	-55%	Déb				257	420	1480	2842	3227	1621	500	385	338	Margencel	Emb						33	81	72	75				630	33	410	34	54%	Déb						75	53	77	87				Sciez	Emb						144	476	233	36				1689	28	1848	29	-9%	Déb						70	453	236	41				Excenevex	Emb					11	48	196	226	27				1092	31	844	31	29%	Déb					15	53	254	239	23				Yvoire	Emb	545	647	1055	12828	11191	19023	30295	35365	18495	4923	827	602	274736	4	285952	4	-4%	Déb	529	628	1027	13089	11546	20331	30367	35342	19102	5515	851	613	Nernier	Emb				603	474	520	1000	1202	757	256			10736	19	13214	16	-19%	Déb				643	395	652	1338	1723	745	428			Hermance	Emb	15	21	21	54	71	232	237	286	149	8	9	16	2506	27	2262	28	11%	Déb	9	31	72	69	122	372	228	291	124	46	5	18	La Belotte	Emb					21	105	15	25	5	195			873	32	304	35	187%	Déb					25	42	26	101	4	309			Meillerie	Emb													0	37	0	36		Déb													Tourronde	Emb													0	37	0	36		Déb													Chens	Emb	1119	1338	1594	1369	1561	1865	1913	2249	1734	2064	2112	1384	40774	10	31053	12	31%	Déb	1128	1318	1640	1398	1643	1904	1943	2144	1902	2064	2000	1388	Anières	Emb					3	21	24	31	12				270	36	448	32	-40%	Déb					3	49	51	48	28				Corsier	Emb						11	47	77	8				352	34	435	33	-19%	Déb						49	53	85	22				Total EMB ou DEB		51055	51939	64077	140308	128900	209212	277167	290028	189358	100422	59992	50428	1612886		1539224		4.79%																																																																																																																																																																																																																																																										
St-Sulpice	Emb				27	129	727	1034	1145	497	57			6744	20	7415	20	-9%																																																																																																																																																																																																																																																																																																																																																																																																																																																																																																																																																																																																																																																																																																																																																																																																																																																																																																																																																																																																																																																																																																																																																																																																																																													
	Déb				13	89	471	1011	1057	437	50								Lsne-Ouchy	Emb	22069	21905	26423	37793	35468	49730	67127	69700	49470	31847	24453	20551	916272	1	864657	1	6%	Déb	21863	22089	26387	37212	35099	51637	68228	71030	49239	32378	24268	20306	Pully	Emb	55	42	89	722	518	838	1212	1230	948	356	50	38	11691	18	10665	19	10%	Déb	64	29	57	696	398	1033	1081	1117	722	323	51	22	Lutry	Emb	58	62	99	798	531	1224	1292	1567	1248	466	48	42	13973	17	11534	18	21%	Déb	37	30	79	707	500	902	1239	1424	1216	337	37	30	Cully	Emb	65	39	108	785	630	1365	1363	1464	1715	699	54	37	14994	15	12054	17	24%	Déb	38	26	76	794	512	1117	1189	1309	1068	484	30	27	Rivaz	Emb				111	111	463	519	567	477	117			4035	26	4417	26	-9%	Déb				78	106	294	409	381	336	66			Vevey	Emb	632	522	775	7084	5874	12570	17064	16917	11276	3722	540	478	155571	7	178299	6	-13%	Déb	537	439	744	6739	6156	13100	16618	17030	12106	3782	498	368	Clarens	Emb	69	64	122	570	283	436	502	476	399	253	54	81	5865	24	6297	23	-7%	Déb	71	52	105	386	278	273	496	339	298	166	56	36	Montreux	Emb	556	402	853	8691	8144	16498	19838	19316	13524	6287	655	798	184434	6	131415	7	40%	Déb	291	339	576	7546	7474	16480	20154	17958	11932	5053	518	551	Territet	Emb	61	49	117	587	603	420	492	542	276	341	69	43	5551	25	6753	22	-18%	Déb	44	44	71	320	192	262	223	378	172	157	36	52	Ch. Chillon	Emb	68	57	167	1676	2308	5802	6212	5509	3423	1090	91	109	58308	9	41571	10	40%	Déb	281	181	425	3058	3104	5445	6525	5728	3970	2341	281	457	Villeneuve	Emb	60	73	139	914	813	2811	3860	3694	2031	352	55	55	31222	11	34277	11	-9%	Déb	183	152	369	1290	1122	2805	3798	3659	2067	577	184	159	Le Bouveret	Emb	127	171	303	3888	2465	9366	7781	6379	3668	1346	180	259	71168	8	63015	8	13%	Déb	203	146	320	4188	2538	8299	7662	6379	3207	1821	162	310	St-Ging.	Emb	28	29	88	772	713	1988	2574	2631	1425	391	109	55	20976	14	19467	14	8%	Déb	14	18	36	665	679	1797	2350	2679	1359	472	72	32	Evian	Emb	21070	21213	25168	30038	28410	32248	41614	44242	31929	28028	23338	19145	699606	2	683611	2	2%	Déb	21289	21083	25204	30927	28966	32460	43355	45476	34038	27532	23499	19334	Amphion	Emb				16	69	64	263	234	87	9			1634	29	2684	27	-39%	Déb				15	65	152	284	270	97	9			Thonon	Emb				285	351	1480	2981	3151	1356	489	407	307	21877	13	48581	9	-55%	Déb				257	420	1480	2842	3227	1621	500	385	338	Margencel	Emb						33	81	72	75				630	33	410	34	54%	Déb						75	53	77	87				Sciez	Emb						144	476	233	36				1689	28	1848	29	-9%	Déb						70	453	236	41				Excenevex	Emb					11	48	196	226	27				1092	31	844	31	29%	Déb					15	53	254	239	23				Yvoire	Emb	545	647	1055	12828	11191	19023	30295	35365	18495	4923	827	602	274736	4	285952	4	-4%	Déb	529	628	1027	13089	11546	20331	30367	35342	19102	5515	851	613	Nernier	Emb				603	474	520	1000	1202	757	256			10736	19	13214	16	-19%	Déb				643	395	652	1338	1723	745	428			Hermance	Emb	15	21	21	54	71	232	237	286	149	8	9	16	2506	27	2262	28	11%	Déb	9	31	72	69	122	372	228	291	124	46	5	18	La Belotte	Emb					21	105	15	25	5	195			873	32	304	35	187%	Déb					25	42	26	101	4	309			Meillerie	Emb													0	37	0	36		Déb													Tourronde	Emb													0	37	0	36		Déb													Chens	Emb	1119	1338	1594	1369	1561	1865	1913	2249	1734	2064	2112	1384	40774	10	31053	12	31%	Déb	1128	1318	1640	1398	1643	1904	1943	2144	1902	2064	2000	1388	Anières	Emb					3	21	24	31	12				270	36	448	32	-40%	Déb					3	49	51	48	28				Corsier	Emb						11	47	77	8				352	34	435	33	-19%	Déb						49	53	85	22				Total EMB ou DEB		51055	51939	64077	140308	128900	209212	277167	290028	189358	100422	59992	50428	1612886		1539224		4.79%																																																																																																																																																																																																																																																																																										
Lsne-Ouchy	Emb	22069	21905	26423	37793	35468	49730	67127	69700	49470	31847	24453	20551	916272	1	864657	1	6%																																																																																																																																																																																																																																																																																																																																																																																																																																																																																																																																																																																																																																																																																																																																																																																																																																																																																																																																																																																																																																																																																																																																																																																																																																													
	Déb	21863	22089	26387	37212	35099	51637	68228	71030	49239	32378	24268	20306						Pully	Emb	55	42	89	722	518	838	1212	1230	948	356	50	38	11691	18	10665	19	10%	Déb	64	29	57	696	398	1033	1081	1117	722	323	51	22	Lutry	Emb	58	62	99	798	531	1224	1292	1567	1248	466	48	42	13973	17	11534	18	21%	Déb	37	30	79	707	500	902	1239	1424	1216	337	37	30	Cully	Emb	65	39	108	785	630	1365	1363	1464	1715	699	54	37	14994	15	12054	17	24%	Déb	38	26	76	794	512	1117	1189	1309	1068	484	30	27	Rivaz	Emb				111	111	463	519	567	477	117			4035	26	4417	26	-9%	Déb				78	106	294	409	381	336	66			Vevey	Emb	632	522	775	7084	5874	12570	17064	16917	11276	3722	540	478	155571	7	178299	6	-13%	Déb	537	439	744	6739	6156	13100	16618	17030	12106	3782	498	368	Clarens	Emb	69	64	122	570	283	436	502	476	399	253	54	81	5865	24	6297	23	-7%	Déb	71	52	105	386	278	273	496	339	298	166	56	36	Montreux	Emb	556	402	853	8691	8144	16498	19838	19316	13524	6287	655	798	184434	6	131415	7	40%	Déb	291	339	576	7546	7474	16480	20154	17958	11932	5053	518	551	Territet	Emb	61	49	117	587	603	420	492	542	276	341	69	43	5551	25	6753	22	-18%	Déb	44	44	71	320	192	262	223	378	172	157	36	52	Ch. Chillon	Emb	68	57	167	1676	2308	5802	6212	5509	3423	1090	91	109	58308	9	41571	10	40%	Déb	281	181	425	3058	3104	5445	6525	5728	3970	2341	281	457	Villeneuve	Emb	60	73	139	914	813	2811	3860	3694	2031	352	55	55	31222	11	34277	11	-9%	Déb	183	152	369	1290	1122	2805	3798	3659	2067	577	184	159	Le Bouveret	Emb	127	171	303	3888	2465	9366	7781	6379	3668	1346	180	259	71168	8	63015	8	13%	Déb	203	146	320	4188	2538	8299	7662	6379	3207	1821	162	310	St-Ging.	Emb	28	29	88	772	713	1988	2574	2631	1425	391	109	55	20976	14	19467	14	8%	Déb	14	18	36	665	679	1797	2350	2679	1359	472	72	32	Evian	Emb	21070	21213	25168	30038	28410	32248	41614	44242	31929	28028	23338	19145	699606	2	683611	2	2%	Déb	21289	21083	25204	30927	28966	32460	43355	45476	34038	27532	23499	19334	Amphion	Emb				16	69	64	263	234	87	9			1634	29	2684	27	-39%	Déb				15	65	152	284	270	97	9			Thonon	Emb				285	351	1480	2981	3151	1356	489	407	307	21877	13	48581	9	-55%	Déb				257	420	1480	2842	3227	1621	500	385	338	Margencel	Emb						33	81	72	75				630	33	410	34	54%	Déb						75	53	77	87				Sciez	Emb						144	476	233	36				1689	28	1848	29	-9%	Déb						70	453	236	41				Excenevex	Emb					11	48	196	226	27				1092	31	844	31	29%	Déb					15	53	254	239	23				Yvoire	Emb	545	647	1055	12828	11191	19023	30295	35365	18495	4923	827	602	274736	4	285952	4	-4%	Déb	529	628	1027	13089	11546	20331	30367	35342	19102	5515	851	613	Nernier	Emb				603	474	520	1000	1202	757	256			10736	19	13214	16	-19%	Déb				643	395	652	1338	1723	745	428			Hermance	Emb	15	21	21	54	71	232	237	286	149	8	9	16	2506	27	2262	28	11%	Déb	9	31	72	69	122	372	228	291	124	46	5	18	La Belotte	Emb					21	105	15	25	5	195			873	32	304	35	187%	Déb					25	42	26	101	4	309			Meillerie	Emb													0	37	0	36		Déb													Tourronde	Emb													0	37	0	36		Déb													Chens	Emb	1119	1338	1594	1369	1561	1865	1913	2249	1734	2064	2112	1384	40774	10	31053	12	31%	Déb	1128	1318	1640	1398	1643	1904	1943	2144	1902	2064	2000	1388	Anières	Emb					3	21	24	31	12				270	36	448	32	-40%	Déb					3	49	51	48	28				Corsier	Emb						11	47	77	8				352	34	435	33	-19%	Déb						49	53	85	22				Total EMB ou DEB		51055	51939	64077	140308	128900	209212	277167	290028	189358	100422	59992	50428	1612886		1539224		4.79%																																																																																																																																																																																																																																																																																																																										
Pully	Emb	55	42	89	722	518	838	1212	1230	948	356	50	38	11691	18	10665	19	10%																																																																																																																																																																																																																																																																																																																																																																																																																																																																																																																																																																																																																																																																																																																																																																																																																																																																																																																																																																																																																																																																																																																																																																																																																																													
	Déb	64	29	57	696	398	1033	1081	1117	722	323	51	22						Lutry	Emb	58	62	99	798	531	1224	1292	1567	1248	466	48	42	13973	17	11534	18	21%	Déb	37	30	79	707	500	902	1239	1424	1216	337	37	30	Cully	Emb	65	39	108	785	630	1365	1363	1464	1715	699	54	37	14994	15	12054	17	24%	Déb	38	26	76	794	512	1117	1189	1309	1068	484	30	27	Rivaz	Emb				111	111	463	519	567	477	117			4035	26	4417	26	-9%	Déb				78	106	294	409	381	336	66			Vevey	Emb	632	522	775	7084	5874	12570	17064	16917	11276	3722	540	478	155571	7	178299	6	-13%	Déb	537	439	744	6739	6156	13100	16618	17030	12106	3782	498	368	Clarens	Emb	69	64	122	570	283	436	502	476	399	253	54	81	5865	24	6297	23	-7%	Déb	71	52	105	386	278	273	496	339	298	166	56	36	Montreux	Emb	556	402	853	8691	8144	16498	19838	19316	13524	6287	655	798	184434	6	131415	7	40%	Déb	291	339	576	7546	7474	16480	20154	17958	11932	5053	518	551	Territet	Emb	61	49	117	587	603	420	492	542	276	341	69	43	5551	25	6753	22	-18%	Déb	44	44	71	320	192	262	223	378	172	157	36	52	Ch. Chillon	Emb	68	57	167	1676	2308	5802	6212	5509	3423	1090	91	109	58308	9	41571	10	40%	Déb	281	181	425	3058	3104	5445	6525	5728	3970	2341	281	457	Villeneuve	Emb	60	73	139	914	813	2811	3860	3694	2031	352	55	55	31222	11	34277	11	-9%	Déb	183	152	369	1290	1122	2805	3798	3659	2067	577	184	159	Le Bouveret	Emb	127	171	303	3888	2465	9366	7781	6379	3668	1346	180	259	71168	8	63015	8	13%	Déb	203	146	320	4188	2538	8299	7662	6379	3207	1821	162	310	St-Ging.	Emb	28	29	88	772	713	1988	2574	2631	1425	391	109	55	20976	14	19467	14	8%	Déb	14	18	36	665	679	1797	2350	2679	1359	472	72	32	Evian	Emb	21070	21213	25168	30038	28410	32248	41614	44242	31929	28028	23338	19145	699606	2	683611	2	2%	Déb	21289	21083	25204	30927	28966	32460	43355	45476	34038	27532	23499	19334	Amphion	Emb				16	69	64	263	234	87	9			1634	29	2684	27	-39%	Déb				15	65	152	284	270	97	9			Thonon	Emb				285	351	1480	2981	3151	1356	489	407	307	21877	13	48581	9	-55%	Déb				257	420	1480	2842	3227	1621	500	385	338	Margencel	Emb						33	81	72	75				630	33	410	34	54%	Déb						75	53	77	87				Sciez	Emb						144	476	233	36				1689	28	1848	29	-9%	Déb						70	453	236	41				Excenevex	Emb					11	48	196	226	27				1092	31	844	31	29%	Déb					15	53	254	239	23				Yvoire	Emb	545	647	1055	12828	11191	19023	30295	35365	18495	4923	827	602	274736	4	285952	4	-4%	Déb	529	628	1027	13089	11546	20331	30367	35342	19102	5515	851	613	Nernier	Emb				603	474	520	1000	1202	757	256			10736	19	13214	16	-19%	Déb				643	395	652	1338	1723	745	428			Hermance	Emb	15	21	21	54	71	232	237	286	149	8	9	16	2506	27	2262	28	11%	Déb	9	31	72	69	122	372	228	291	124	46	5	18	La Belotte	Emb					21	105	15	25	5	195			873	32	304	35	187%	Déb					25	42	26	101	4	309			Meillerie	Emb													0	37	0	36		Déb													Tourronde	Emb													0	37	0	36		Déb													Chens	Emb	1119	1338	1594	1369	1561	1865	1913	2249	1734	2064	2112	1384	40774	10	31053	12	31%	Déb	1128	1318	1640	1398	1643	1904	1943	2144	1902	2064	2000	1388	Anières	Emb					3	21	24	31	12				270	36	448	32	-40%	Déb					3	49	51	48	28				Corsier	Emb						11	47	77	8				352	34	435	33	-19%	Déb						49	53	85	22				Total EMB ou DEB		51055	51939	64077	140308	128900	209212	277167	290028	189358	100422	59992	50428	1612886		1539224		4.79%																																																																																																																																																																																																																																																																																																																																																										
Lutry	Emb	58	62	99	798	531	1224	1292	1567	1248	466	48	42	13973	17	11534	18	21%																																																																																																																																																																																																																																																																																																																																																																																																																																																																																																																																																																																																																																																																																																																																																																																																																																																																																																																																																																																																																																																																																																																																																																																																																																													
	Déb	37	30	79	707	500	902	1239	1424	1216	337	37	30						Cully	Emb	65	39	108	785	630	1365	1363	1464	1715	699	54	37	14994	15	12054	17	24%	Déb	38	26	76	794	512	1117	1189	1309	1068	484	30	27	Rivaz	Emb				111	111	463	519	567	477	117			4035	26	4417	26	-9%	Déb				78	106	294	409	381	336	66			Vevey	Emb	632	522	775	7084	5874	12570	17064	16917	11276	3722	540	478	155571	7	178299	6	-13%	Déb	537	439	744	6739	6156	13100	16618	17030	12106	3782	498	368	Clarens	Emb	69	64	122	570	283	436	502	476	399	253	54	81	5865	24	6297	23	-7%	Déb	71	52	105	386	278	273	496	339	298	166	56	36	Montreux	Emb	556	402	853	8691	8144	16498	19838	19316	13524	6287	655	798	184434	6	131415	7	40%	Déb	291	339	576	7546	7474	16480	20154	17958	11932	5053	518	551	Territet	Emb	61	49	117	587	603	420	492	542	276	341	69	43	5551	25	6753	22	-18%	Déb	44	44	71	320	192	262	223	378	172	157	36	52	Ch. Chillon	Emb	68	57	167	1676	2308	5802	6212	5509	3423	1090	91	109	58308	9	41571	10	40%	Déb	281	181	425	3058	3104	5445	6525	5728	3970	2341	281	457	Villeneuve	Emb	60	73	139	914	813	2811	3860	3694	2031	352	55	55	31222	11	34277	11	-9%	Déb	183	152	369	1290	1122	2805	3798	3659	2067	577	184	159	Le Bouveret	Emb	127	171	303	3888	2465	9366	7781	6379	3668	1346	180	259	71168	8	63015	8	13%	Déb	203	146	320	4188	2538	8299	7662	6379	3207	1821	162	310	St-Ging.	Emb	28	29	88	772	713	1988	2574	2631	1425	391	109	55	20976	14	19467	14	8%	Déb	14	18	36	665	679	1797	2350	2679	1359	472	72	32	Evian	Emb	21070	21213	25168	30038	28410	32248	41614	44242	31929	28028	23338	19145	699606	2	683611	2	2%	Déb	21289	21083	25204	30927	28966	32460	43355	45476	34038	27532	23499	19334	Amphion	Emb				16	69	64	263	234	87	9			1634	29	2684	27	-39%	Déb				15	65	152	284	270	97	9			Thonon	Emb				285	351	1480	2981	3151	1356	489	407	307	21877	13	48581	9	-55%	Déb				257	420	1480	2842	3227	1621	500	385	338	Margencel	Emb						33	81	72	75				630	33	410	34	54%	Déb						75	53	77	87				Sciez	Emb						144	476	233	36				1689	28	1848	29	-9%	Déb						70	453	236	41				Excenevex	Emb					11	48	196	226	27				1092	31	844	31	29%	Déb					15	53	254	239	23				Yvoire	Emb	545	647	1055	12828	11191	19023	30295	35365	18495	4923	827	602	274736	4	285952	4	-4%	Déb	529	628	1027	13089	11546	20331	30367	35342	19102	5515	851	613	Nernier	Emb				603	474	520	1000	1202	757	256			10736	19	13214	16	-19%	Déb				643	395	652	1338	1723	745	428			Hermance	Emb	15	21	21	54	71	232	237	286	149	8	9	16	2506	27	2262	28	11%	Déb	9	31	72	69	122	372	228	291	124	46	5	18	La Belotte	Emb					21	105	15	25	5	195			873	32	304	35	187%	Déb					25	42	26	101	4	309			Meillerie	Emb													0	37	0	36		Déb													Tourronde	Emb													0	37	0	36		Déb													Chens	Emb	1119	1338	1594	1369	1561	1865	1913	2249	1734	2064	2112	1384	40774	10	31053	12	31%	Déb	1128	1318	1640	1398	1643	1904	1943	2144	1902	2064	2000	1388	Anières	Emb					3	21	24	31	12				270	36	448	32	-40%	Déb					3	49	51	48	28				Corsier	Emb						11	47	77	8				352	34	435	33	-19%	Déb						49	53	85	22				Total EMB ou DEB		51055	51939	64077	140308	128900	209212	277167	290028	189358	100422	59992	50428	1612886		1539224		4.79%																																																																																																																																																																																																																																																																																																																																																																																										
Cully	Emb	65	39	108	785	630	1365	1363	1464	1715	699	54	37	14994	15	12054	17	24%																																																																																																																																																																																																																																																																																																																																																																																																																																																																																																																																																																																																																																																																																																																																																																																																																																																																																																																																																																																																																																																																																																																																																																																																																																													
	Déb	38	26	76	794	512	1117	1189	1309	1068	484	30	27						Rivaz	Emb				111	111	463	519	567	477	117			4035	26	4417	26	-9%	Déb				78	106	294	409	381	336	66			Vevey	Emb	632	522	775	7084	5874	12570	17064	16917	11276	3722	540	478	155571	7	178299	6	-13%	Déb	537	439	744	6739	6156	13100	16618	17030	12106	3782	498	368	Clarens	Emb	69	64	122	570	283	436	502	476	399	253	54	81	5865	24	6297	23	-7%	Déb	71	52	105	386	278	273	496	339	298	166	56	36	Montreux	Emb	556	402	853	8691	8144	16498	19838	19316	13524	6287	655	798	184434	6	131415	7	40%	Déb	291	339	576	7546	7474	16480	20154	17958	11932	5053	518	551	Territet	Emb	61	49	117	587	603	420	492	542	276	341	69	43	5551	25	6753	22	-18%	Déb	44	44	71	320	192	262	223	378	172	157	36	52	Ch. Chillon	Emb	68	57	167	1676	2308	5802	6212	5509	3423	1090	91	109	58308	9	41571	10	40%	Déb	281	181	425	3058	3104	5445	6525	5728	3970	2341	281	457	Villeneuve	Emb	60	73	139	914	813	2811	3860	3694	2031	352	55	55	31222	11	34277	11	-9%	Déb	183	152	369	1290	1122	2805	3798	3659	2067	577	184	159	Le Bouveret	Emb	127	171	303	3888	2465	9366	7781	6379	3668	1346	180	259	71168	8	63015	8	13%	Déb	203	146	320	4188	2538	8299	7662	6379	3207	1821	162	310	St-Ging.	Emb	28	29	88	772	713	1988	2574	2631	1425	391	109	55	20976	14	19467	14	8%	Déb	14	18	36	665	679	1797	2350	2679	1359	472	72	32	Evian	Emb	21070	21213	25168	30038	28410	32248	41614	44242	31929	28028	23338	19145	699606	2	683611	2	2%	Déb	21289	21083	25204	30927	28966	32460	43355	45476	34038	27532	23499	19334	Amphion	Emb				16	69	64	263	234	87	9			1634	29	2684	27	-39%	Déb				15	65	152	284	270	97	9			Thonon	Emb				285	351	1480	2981	3151	1356	489	407	307	21877	13	48581	9	-55%	Déb				257	420	1480	2842	3227	1621	500	385	338	Margencel	Emb						33	81	72	75				630	33	410	34	54%	Déb						75	53	77	87				Sciez	Emb						144	476	233	36				1689	28	1848	29	-9%	Déb						70	453	236	41				Excenevex	Emb					11	48	196	226	27				1092	31	844	31	29%	Déb					15	53	254	239	23				Yvoire	Emb	545	647	1055	12828	11191	19023	30295	35365	18495	4923	827	602	274736	4	285952	4	-4%	Déb	529	628	1027	13089	11546	20331	30367	35342	19102	5515	851	613	Nernier	Emb				603	474	520	1000	1202	757	256			10736	19	13214	16	-19%	Déb				643	395	652	1338	1723	745	428			Hermance	Emb	15	21	21	54	71	232	237	286	149	8	9	16	2506	27	2262	28	11%	Déb	9	31	72	69	122	372	228	291	124	46	5	18	La Belotte	Emb					21	105	15	25	5	195			873	32	304	35	187%	Déb					25	42	26	101	4	309			Meillerie	Emb													0	37	0	36		Déb													Tourronde	Emb													0	37	0	36		Déb													Chens	Emb	1119	1338	1594	1369	1561	1865	1913	2249	1734	2064	2112	1384	40774	10	31053	12	31%	Déb	1128	1318	1640	1398	1643	1904	1943	2144	1902	2064	2000	1388	Anières	Emb					3	21	24	31	12				270	36	448	32	-40%	Déb					3	49	51	48	28				Corsier	Emb						11	47	77	8				352	34	435	33	-19%	Déb						49	53	85	22				Total EMB ou DEB		51055	51939	64077	140308	128900	209212	277167	290028	189358	100422	59992	50428	1612886		1539224		4.79%																																																																																																																																																																																																																																																																																																																																																																																																																										
Rivaz	Emb				111	111	463	519	567	477	117			4035	26	4417	26	-9%																																																																																																																																																																																																																																																																																																																																																																																																																																																																																																																																																																																																																																																																																																																																																																																																																																																																																																																																																																																																																																																																																																																																																																																																																																													
	Déb				78	106	294	409	381	336	66								Vevey	Emb	632	522	775	7084	5874	12570	17064	16917	11276	3722	540	478	155571	7	178299	6	-13%	Déb	537	439	744	6739	6156	13100	16618	17030	12106	3782	498	368	Clarens	Emb	69	64	122	570	283	436	502	476	399	253	54	81	5865	24	6297	23	-7%	Déb	71	52	105	386	278	273	496	339	298	166	56	36	Montreux	Emb	556	402	853	8691	8144	16498	19838	19316	13524	6287	655	798	184434	6	131415	7	40%	Déb	291	339	576	7546	7474	16480	20154	17958	11932	5053	518	551	Territet	Emb	61	49	117	587	603	420	492	542	276	341	69	43	5551	25	6753	22	-18%	Déb	44	44	71	320	192	262	223	378	172	157	36	52	Ch. Chillon	Emb	68	57	167	1676	2308	5802	6212	5509	3423	1090	91	109	58308	9	41571	10	40%	Déb	281	181	425	3058	3104	5445	6525	5728	3970	2341	281	457	Villeneuve	Emb	60	73	139	914	813	2811	3860	3694	2031	352	55	55	31222	11	34277	11	-9%	Déb	183	152	369	1290	1122	2805	3798	3659	2067	577	184	159	Le Bouveret	Emb	127	171	303	3888	2465	9366	7781	6379	3668	1346	180	259	71168	8	63015	8	13%	Déb	203	146	320	4188	2538	8299	7662	6379	3207	1821	162	310	St-Ging.	Emb	28	29	88	772	713	1988	2574	2631	1425	391	109	55	20976	14	19467	14	8%	Déb	14	18	36	665	679	1797	2350	2679	1359	472	72	32	Evian	Emb	21070	21213	25168	30038	28410	32248	41614	44242	31929	28028	23338	19145	699606	2	683611	2	2%	Déb	21289	21083	25204	30927	28966	32460	43355	45476	34038	27532	23499	19334	Amphion	Emb				16	69	64	263	234	87	9			1634	29	2684	27	-39%	Déb				15	65	152	284	270	97	9			Thonon	Emb				285	351	1480	2981	3151	1356	489	407	307	21877	13	48581	9	-55%	Déb				257	420	1480	2842	3227	1621	500	385	338	Margencel	Emb						33	81	72	75				630	33	410	34	54%	Déb						75	53	77	87				Sciez	Emb						144	476	233	36				1689	28	1848	29	-9%	Déb						70	453	236	41				Excenevex	Emb					11	48	196	226	27				1092	31	844	31	29%	Déb					15	53	254	239	23				Yvoire	Emb	545	647	1055	12828	11191	19023	30295	35365	18495	4923	827	602	274736	4	285952	4	-4%	Déb	529	628	1027	13089	11546	20331	30367	35342	19102	5515	851	613	Nernier	Emb				603	474	520	1000	1202	757	256			10736	19	13214	16	-19%	Déb				643	395	652	1338	1723	745	428			Hermance	Emb	15	21	21	54	71	232	237	286	149	8	9	16	2506	27	2262	28	11%	Déb	9	31	72	69	122	372	228	291	124	46	5	18	La Belotte	Emb					21	105	15	25	5	195			873	32	304	35	187%	Déb					25	42	26	101	4	309			Meillerie	Emb													0	37	0	36		Déb													Tourronde	Emb													0	37	0	36		Déb													Chens	Emb	1119	1338	1594	1369	1561	1865	1913	2249	1734	2064	2112	1384	40774	10	31053	12	31%	Déb	1128	1318	1640	1398	1643	1904	1943	2144	1902	2064	2000	1388	Anières	Emb					3	21	24	31	12				270	36	448	32	-40%	Déb					3	49	51	48	28				Corsier	Emb						11	47	77	8				352	34	435	33	-19%	Déb						49	53	85	22				Total EMB ou DEB		51055	51939	64077	140308	128900	209212	277167	290028	189358	100422	59992	50428	1612886		1539224		4.79%																																																																																																																																																																																																																																																																																																																																																																																																																																																										
Vevey	Emb	632	522	775	7084	5874	12570	17064	16917	11276	3722	540	478	155571	7	178299	6	-13%																																																																																																																																																																																																																																																																																																																																																																																																																																																																																																																																																																																																																																																																																																																																																																																																																																																																																																																																																																																																																																																																																																																																																																																																																																													
	Déb	537	439	744	6739	6156	13100	16618	17030	12106	3782	498	368						Clarens	Emb	69	64	122	570	283	436	502	476	399	253	54	81	5865	24	6297	23	-7%	Déb	71	52	105	386	278	273	496	339	298	166	56	36	Montreux	Emb	556	402	853	8691	8144	16498	19838	19316	13524	6287	655	798	184434	6	131415	7	40%	Déb	291	339	576	7546	7474	16480	20154	17958	11932	5053	518	551	Territet	Emb	61	49	117	587	603	420	492	542	276	341	69	43	5551	25	6753	22	-18%	Déb	44	44	71	320	192	262	223	378	172	157	36	52	Ch. Chillon	Emb	68	57	167	1676	2308	5802	6212	5509	3423	1090	91	109	58308	9	41571	10	40%	Déb	281	181	425	3058	3104	5445	6525	5728	3970	2341	281	457	Villeneuve	Emb	60	73	139	914	813	2811	3860	3694	2031	352	55	55	31222	11	34277	11	-9%	Déb	183	152	369	1290	1122	2805	3798	3659	2067	577	184	159	Le Bouveret	Emb	127	171	303	3888	2465	9366	7781	6379	3668	1346	180	259	71168	8	63015	8	13%	Déb	203	146	320	4188	2538	8299	7662	6379	3207	1821	162	310	St-Ging.	Emb	28	29	88	772	713	1988	2574	2631	1425	391	109	55	20976	14	19467	14	8%	Déb	14	18	36	665	679	1797	2350	2679	1359	472	72	32	Evian	Emb	21070	21213	25168	30038	28410	32248	41614	44242	31929	28028	23338	19145	699606	2	683611	2	2%	Déb	21289	21083	25204	30927	28966	32460	43355	45476	34038	27532	23499	19334	Amphion	Emb				16	69	64	263	234	87	9			1634	29	2684	27	-39%	Déb				15	65	152	284	270	97	9			Thonon	Emb				285	351	1480	2981	3151	1356	489	407	307	21877	13	48581	9	-55%	Déb				257	420	1480	2842	3227	1621	500	385	338	Margencel	Emb						33	81	72	75				630	33	410	34	54%	Déb						75	53	77	87				Sciez	Emb						144	476	233	36				1689	28	1848	29	-9%	Déb						70	453	236	41				Excenevex	Emb					11	48	196	226	27				1092	31	844	31	29%	Déb					15	53	254	239	23				Yvoire	Emb	545	647	1055	12828	11191	19023	30295	35365	18495	4923	827	602	274736	4	285952	4	-4%	Déb	529	628	1027	13089	11546	20331	30367	35342	19102	5515	851	613	Nernier	Emb				603	474	520	1000	1202	757	256			10736	19	13214	16	-19%	Déb				643	395	652	1338	1723	745	428			Hermance	Emb	15	21	21	54	71	232	237	286	149	8	9	16	2506	27	2262	28	11%	Déb	9	31	72	69	122	372	228	291	124	46	5	18	La Belotte	Emb					21	105	15	25	5	195			873	32	304	35	187%	Déb					25	42	26	101	4	309			Meillerie	Emb													0	37	0	36		Déb													Tourronde	Emb													0	37	0	36		Déb													Chens	Emb	1119	1338	1594	1369	1561	1865	1913	2249	1734	2064	2112	1384	40774	10	31053	12	31%	Déb	1128	1318	1640	1398	1643	1904	1943	2144	1902	2064	2000	1388	Anières	Emb					3	21	24	31	12				270	36	448	32	-40%	Déb					3	49	51	48	28				Corsier	Emb						11	47	77	8				352	34	435	33	-19%	Déb						49	53	85	22				Total EMB ou DEB		51055	51939	64077	140308	128900	209212	277167	290028	189358	100422	59992	50428	1612886		1539224		4.79%																																																																																																																																																																																																																																																																																																																																																																																																																																																																																										
Clarens	Emb	69	64	122	570	283	436	502	476	399	253	54	81	5865	24	6297	23	-7%																																																																																																																																																																																																																																																																																																																																																																																																																																																																																																																																																																																																																																																																																																																																																																																																																																																																																																																																																																																																																																																																																																																																																																																																																																													
	Déb	71	52	105	386	278	273	496	339	298	166	56	36						Montreux	Emb	556	402	853	8691	8144	16498	19838	19316	13524	6287	655	798	184434	6	131415	7	40%	Déb	291	339	576	7546	7474	16480	20154	17958	11932	5053	518	551	Territet	Emb	61	49	117	587	603	420	492	542	276	341	69	43	5551	25	6753	22	-18%	Déb	44	44	71	320	192	262	223	378	172	157	36	52	Ch. Chillon	Emb	68	57	167	1676	2308	5802	6212	5509	3423	1090	91	109	58308	9	41571	10	40%	Déb	281	181	425	3058	3104	5445	6525	5728	3970	2341	281	457	Villeneuve	Emb	60	73	139	914	813	2811	3860	3694	2031	352	55	55	31222	11	34277	11	-9%	Déb	183	152	369	1290	1122	2805	3798	3659	2067	577	184	159	Le Bouveret	Emb	127	171	303	3888	2465	9366	7781	6379	3668	1346	180	259	71168	8	63015	8	13%	Déb	203	146	320	4188	2538	8299	7662	6379	3207	1821	162	310	St-Ging.	Emb	28	29	88	772	713	1988	2574	2631	1425	391	109	55	20976	14	19467	14	8%	Déb	14	18	36	665	679	1797	2350	2679	1359	472	72	32	Evian	Emb	21070	21213	25168	30038	28410	32248	41614	44242	31929	28028	23338	19145	699606	2	683611	2	2%	Déb	21289	21083	25204	30927	28966	32460	43355	45476	34038	27532	23499	19334	Amphion	Emb				16	69	64	263	234	87	9			1634	29	2684	27	-39%	Déb				15	65	152	284	270	97	9			Thonon	Emb				285	351	1480	2981	3151	1356	489	407	307	21877	13	48581	9	-55%	Déb				257	420	1480	2842	3227	1621	500	385	338	Margencel	Emb						33	81	72	75				630	33	410	34	54%	Déb						75	53	77	87				Sciez	Emb						144	476	233	36				1689	28	1848	29	-9%	Déb						70	453	236	41				Excenevex	Emb					11	48	196	226	27				1092	31	844	31	29%	Déb					15	53	254	239	23				Yvoire	Emb	545	647	1055	12828	11191	19023	30295	35365	18495	4923	827	602	274736	4	285952	4	-4%	Déb	529	628	1027	13089	11546	20331	30367	35342	19102	5515	851	613	Nernier	Emb				603	474	520	1000	1202	757	256			10736	19	13214	16	-19%	Déb				643	395	652	1338	1723	745	428			Hermance	Emb	15	21	21	54	71	232	237	286	149	8	9	16	2506	27	2262	28	11%	Déb	9	31	72	69	122	372	228	291	124	46	5	18	La Belotte	Emb					21	105	15	25	5	195			873	32	304	35	187%	Déb					25	42	26	101	4	309			Meillerie	Emb													0	37	0	36		Déb													Tourronde	Emb													0	37	0	36		Déb													Chens	Emb	1119	1338	1594	1369	1561	1865	1913	2249	1734	2064	2112	1384	40774	10	31053	12	31%	Déb	1128	1318	1640	1398	1643	1904	1943	2144	1902	2064	2000	1388	Anières	Emb					3	21	24	31	12				270	36	448	32	-40%	Déb					3	49	51	48	28				Corsier	Emb						11	47	77	8				352	34	435	33	-19%	Déb						49	53	85	22				Total EMB ou DEB		51055	51939	64077	140308	128900	209212	277167	290028	189358	100422	59992	50428	1612886		1539224		4.79%																																																																																																																																																																																																																																																																																																																																																																																																																																																																																																																										
Montreux	Emb	556	402	853	8691	8144	16498	19838	19316	13524	6287	655	798	184434	6	131415	7	40%																																																																																																																																																																																																																																																																																																																																																																																																																																																																																																																																																																																																																																																																																																																																																																																																																																																																																																																																																																																																																																																																																																																																																																																																																																													
	Déb	291	339	576	7546	7474	16480	20154	17958	11932	5053	518	551						Territet	Emb	61	49	117	587	603	420	492	542	276	341	69	43	5551	25	6753	22	-18%	Déb	44	44	71	320	192	262	223	378	172	157	36	52	Ch. Chillon	Emb	68	57	167	1676	2308	5802	6212	5509	3423	1090	91	109	58308	9	41571	10	40%	Déb	281	181	425	3058	3104	5445	6525	5728	3970	2341	281	457	Villeneuve	Emb	60	73	139	914	813	2811	3860	3694	2031	352	55	55	31222	11	34277	11	-9%	Déb	183	152	369	1290	1122	2805	3798	3659	2067	577	184	159	Le Bouveret	Emb	127	171	303	3888	2465	9366	7781	6379	3668	1346	180	259	71168	8	63015	8	13%	Déb	203	146	320	4188	2538	8299	7662	6379	3207	1821	162	310	St-Ging.	Emb	28	29	88	772	713	1988	2574	2631	1425	391	109	55	20976	14	19467	14	8%	Déb	14	18	36	665	679	1797	2350	2679	1359	472	72	32	Evian	Emb	21070	21213	25168	30038	28410	32248	41614	44242	31929	28028	23338	19145	699606	2	683611	2	2%	Déb	21289	21083	25204	30927	28966	32460	43355	45476	34038	27532	23499	19334	Amphion	Emb				16	69	64	263	234	87	9			1634	29	2684	27	-39%	Déb				15	65	152	284	270	97	9			Thonon	Emb				285	351	1480	2981	3151	1356	489	407	307	21877	13	48581	9	-55%	Déb				257	420	1480	2842	3227	1621	500	385	338	Margencel	Emb						33	81	72	75				630	33	410	34	54%	Déb						75	53	77	87				Sciez	Emb						144	476	233	36				1689	28	1848	29	-9%	Déb						70	453	236	41				Excenevex	Emb					11	48	196	226	27				1092	31	844	31	29%	Déb					15	53	254	239	23				Yvoire	Emb	545	647	1055	12828	11191	19023	30295	35365	18495	4923	827	602	274736	4	285952	4	-4%	Déb	529	628	1027	13089	11546	20331	30367	35342	19102	5515	851	613	Nernier	Emb				603	474	520	1000	1202	757	256			10736	19	13214	16	-19%	Déb				643	395	652	1338	1723	745	428			Hermance	Emb	15	21	21	54	71	232	237	286	149	8	9	16	2506	27	2262	28	11%	Déb	9	31	72	69	122	372	228	291	124	46	5	18	La Belotte	Emb					21	105	15	25	5	195			873	32	304	35	187%	Déb					25	42	26	101	4	309			Meillerie	Emb													0	37	0	36		Déb													Tourronde	Emb													0	37	0	36		Déb													Chens	Emb	1119	1338	1594	1369	1561	1865	1913	2249	1734	2064	2112	1384	40774	10	31053	12	31%	Déb	1128	1318	1640	1398	1643	1904	1943	2144	1902	2064	2000	1388	Anières	Emb					3	21	24	31	12				270	36	448	32	-40%	Déb					3	49	51	48	28				Corsier	Emb						11	47	77	8				352	34	435	33	-19%	Déb						49	53	85	22				Total EMB ou DEB		51055	51939	64077	140308	128900	209212	277167	290028	189358	100422	59992	50428	1612886		1539224		4.79%																																																																																																																																																																																																																																																																																																																																																																																																																																																																																																																																																										
Territet	Emb	61	49	117	587	603	420	492	542	276	341	69	43	5551	25	6753	22	-18%																																																																																																																																																																																																																																																																																																																																																																																																																																																																																																																																																																																																																																																																																																																																																																																																																																																																																																																																																																																																																																																																																																																																																																																																																																													
	Déb	44	44	71	320	192	262	223	378	172	157	36	52						Ch. Chillon	Emb	68	57	167	1676	2308	5802	6212	5509	3423	1090	91	109	58308	9	41571	10	40%	Déb	281	181	425	3058	3104	5445	6525	5728	3970	2341	281	457	Villeneuve	Emb	60	73	139	914	813	2811	3860	3694	2031	352	55	55	31222	11	34277	11	-9%	Déb	183	152	369	1290	1122	2805	3798	3659	2067	577	184	159	Le Bouveret	Emb	127	171	303	3888	2465	9366	7781	6379	3668	1346	180	259	71168	8	63015	8	13%	Déb	203	146	320	4188	2538	8299	7662	6379	3207	1821	162	310	St-Ging.	Emb	28	29	88	772	713	1988	2574	2631	1425	391	109	55	20976	14	19467	14	8%	Déb	14	18	36	665	679	1797	2350	2679	1359	472	72	32	Evian	Emb	21070	21213	25168	30038	28410	32248	41614	44242	31929	28028	23338	19145	699606	2	683611	2	2%	Déb	21289	21083	25204	30927	28966	32460	43355	45476	34038	27532	23499	19334	Amphion	Emb				16	69	64	263	234	87	9			1634	29	2684	27	-39%	Déb				15	65	152	284	270	97	9			Thonon	Emb				285	351	1480	2981	3151	1356	489	407	307	21877	13	48581	9	-55%	Déb				257	420	1480	2842	3227	1621	500	385	338	Margencel	Emb						33	81	72	75				630	33	410	34	54%	Déb						75	53	77	87				Sciez	Emb						144	476	233	36				1689	28	1848	29	-9%	Déb						70	453	236	41				Excenevex	Emb					11	48	196	226	27				1092	31	844	31	29%	Déb					15	53	254	239	23				Yvoire	Emb	545	647	1055	12828	11191	19023	30295	35365	18495	4923	827	602	274736	4	285952	4	-4%	Déb	529	628	1027	13089	11546	20331	30367	35342	19102	5515	851	613	Nernier	Emb				603	474	520	1000	1202	757	256			10736	19	13214	16	-19%	Déb				643	395	652	1338	1723	745	428			Hermance	Emb	15	21	21	54	71	232	237	286	149	8	9	16	2506	27	2262	28	11%	Déb	9	31	72	69	122	372	228	291	124	46	5	18	La Belotte	Emb					21	105	15	25	5	195			873	32	304	35	187%	Déb					25	42	26	101	4	309			Meillerie	Emb													0	37	0	36		Déb													Tourronde	Emb													0	37	0	36		Déb													Chens	Emb	1119	1338	1594	1369	1561	1865	1913	2249	1734	2064	2112	1384	40774	10	31053	12	31%	Déb	1128	1318	1640	1398	1643	1904	1943	2144	1902	2064	2000	1388	Anières	Emb					3	21	24	31	12				270	36	448	32	-40%	Déb					3	49	51	48	28				Corsier	Emb						11	47	77	8				352	34	435	33	-19%	Déb						49	53	85	22				Total EMB ou DEB		51055	51939	64077	140308	128900	209212	277167	290028	189358	100422	59992	50428	1612886		1539224		4.79%																																																																																																																																																																																																																																																																																																																																																																																																																																																																																																																																																																																										
Ch. Chillon	Emb	68	57	167	1676	2308	5802	6212	5509	3423	1090	91	109	58308	9	41571	10	40%																																																																																																																																																																																																																																																																																																																																																																																																																																																																																																																																																																																																																																																																																																																																																																																																																																																																																																																																																																																																																																																																																																																																																																																																																																													
	Déb	281	181	425	3058	3104	5445	6525	5728	3970	2341	281	457						Villeneuve	Emb	60	73	139	914	813	2811	3860	3694	2031	352	55	55	31222	11	34277	11	-9%	Déb	183	152	369	1290	1122	2805	3798	3659	2067	577	184	159	Le Bouveret	Emb	127	171	303	3888	2465	9366	7781	6379	3668	1346	180	259	71168	8	63015	8	13%	Déb	203	146	320	4188	2538	8299	7662	6379	3207	1821	162	310	St-Ging.	Emb	28	29	88	772	713	1988	2574	2631	1425	391	109	55	20976	14	19467	14	8%	Déb	14	18	36	665	679	1797	2350	2679	1359	472	72	32	Evian	Emb	21070	21213	25168	30038	28410	32248	41614	44242	31929	28028	23338	19145	699606	2	683611	2	2%	Déb	21289	21083	25204	30927	28966	32460	43355	45476	34038	27532	23499	19334	Amphion	Emb				16	69	64	263	234	87	9			1634	29	2684	27	-39%	Déb				15	65	152	284	270	97	9			Thonon	Emb				285	351	1480	2981	3151	1356	489	407	307	21877	13	48581	9	-55%	Déb				257	420	1480	2842	3227	1621	500	385	338	Margencel	Emb						33	81	72	75				630	33	410	34	54%	Déb						75	53	77	87				Sciez	Emb						144	476	233	36				1689	28	1848	29	-9%	Déb						70	453	236	41				Excenevex	Emb					11	48	196	226	27				1092	31	844	31	29%	Déb					15	53	254	239	23				Yvoire	Emb	545	647	1055	12828	11191	19023	30295	35365	18495	4923	827	602	274736	4	285952	4	-4%	Déb	529	628	1027	13089	11546	20331	30367	35342	19102	5515	851	613	Nernier	Emb				603	474	520	1000	1202	757	256			10736	19	13214	16	-19%	Déb				643	395	652	1338	1723	745	428			Hermance	Emb	15	21	21	54	71	232	237	286	149	8	9	16	2506	27	2262	28	11%	Déb	9	31	72	69	122	372	228	291	124	46	5	18	La Belotte	Emb					21	105	15	25	5	195			873	32	304	35	187%	Déb					25	42	26	101	4	309			Meillerie	Emb													0	37	0	36		Déb													Tourronde	Emb													0	37	0	36		Déb													Chens	Emb	1119	1338	1594	1369	1561	1865	1913	2249	1734	2064	2112	1384	40774	10	31053	12	31%	Déb	1128	1318	1640	1398	1643	1904	1943	2144	1902	2064	2000	1388	Anières	Emb					3	21	24	31	12				270	36	448	32	-40%	Déb					3	49	51	48	28				Corsier	Emb						11	47	77	8				352	34	435	33	-19%	Déb						49	53	85	22				Total EMB ou DEB		51055	51939	64077	140308	128900	209212	277167	290028	189358	100422	59992	50428	1612886		1539224		4.79%																																																																																																																																																																																																																																																																																																																																																																																																																																																																																																																																																																																																																										
Villeneuve	Emb	60	73	139	914	813	2811	3860	3694	2031	352	55	55	31222	11	34277	11	-9%																																																																																																																																																																																																																																																																																																																																																																																																																																																																																																																																																																																																																																																																																																																																																																																																																																																																																																																																																																																																																																																																																																																																																																																																																																													
	Déb	183	152	369	1290	1122	2805	3798	3659	2067	577	184	159						Le Bouveret	Emb	127	171	303	3888	2465	9366	7781	6379	3668	1346	180	259	71168	8	63015	8	13%	Déb	203	146	320	4188	2538	8299	7662	6379	3207	1821	162	310	St-Ging.	Emb	28	29	88	772	713	1988	2574	2631	1425	391	109	55	20976	14	19467	14	8%	Déb	14	18	36	665	679	1797	2350	2679	1359	472	72	32	Evian	Emb	21070	21213	25168	30038	28410	32248	41614	44242	31929	28028	23338	19145	699606	2	683611	2	2%	Déb	21289	21083	25204	30927	28966	32460	43355	45476	34038	27532	23499	19334	Amphion	Emb				16	69	64	263	234	87	9			1634	29	2684	27	-39%	Déb				15	65	152	284	270	97	9			Thonon	Emb				285	351	1480	2981	3151	1356	489	407	307	21877	13	48581	9	-55%	Déb				257	420	1480	2842	3227	1621	500	385	338	Margencel	Emb						33	81	72	75				630	33	410	34	54%	Déb						75	53	77	87				Sciez	Emb						144	476	233	36				1689	28	1848	29	-9%	Déb						70	453	236	41				Excenevex	Emb					11	48	196	226	27				1092	31	844	31	29%	Déb					15	53	254	239	23				Yvoire	Emb	545	647	1055	12828	11191	19023	30295	35365	18495	4923	827	602	274736	4	285952	4	-4%	Déb	529	628	1027	13089	11546	20331	30367	35342	19102	5515	851	613	Nernier	Emb				603	474	520	1000	1202	757	256			10736	19	13214	16	-19%	Déb				643	395	652	1338	1723	745	428			Hermance	Emb	15	21	21	54	71	232	237	286	149	8	9	16	2506	27	2262	28	11%	Déb	9	31	72	69	122	372	228	291	124	46	5	18	La Belotte	Emb					21	105	15	25	5	195			873	32	304	35	187%	Déb					25	42	26	101	4	309			Meillerie	Emb													0	37	0	36		Déb													Tourronde	Emb													0	37	0	36		Déb													Chens	Emb	1119	1338	1594	1369	1561	1865	1913	2249	1734	2064	2112	1384	40774	10	31053	12	31%	Déb	1128	1318	1640	1398	1643	1904	1943	2144	1902	2064	2000	1388	Anières	Emb					3	21	24	31	12				270	36	448	32	-40%	Déb					3	49	51	48	28				Corsier	Emb						11	47	77	8				352	34	435	33	-19%	Déb						49	53	85	22				Total EMB ou DEB		51055	51939	64077	140308	128900	209212	277167	290028	189358	100422	59992	50428	1612886		1539224		4.79%																																																																																																																																																																																																																																																																																																																																																																																																																																																																																																																																																																																																																																																										
Le Bouveret	Emb	127	171	303	3888	2465	9366	7781	6379	3668	1346	180	259	71168	8	63015	8	13%																																																																																																																																																																																																																																																																																																																																																																																																																																																																																																																																																																																																																																																																																																																																																																																																																																																																																																																																																																																																																																																																																																																																																																																																																																													
	Déb	203	146	320	4188	2538	8299	7662	6379	3207	1821	162	310						St-Ging.	Emb	28	29	88	772	713	1988	2574	2631	1425	391	109	55	20976	14	19467	14	8%	Déb	14	18	36	665	679	1797	2350	2679	1359	472	72	32	Evian	Emb	21070	21213	25168	30038	28410	32248	41614	44242	31929	28028	23338	19145	699606	2	683611	2	2%	Déb	21289	21083	25204	30927	28966	32460	43355	45476	34038	27532	23499	19334	Amphion	Emb				16	69	64	263	234	87	9			1634	29	2684	27	-39%	Déb				15	65	152	284	270	97	9			Thonon	Emb				285	351	1480	2981	3151	1356	489	407	307	21877	13	48581	9	-55%	Déb				257	420	1480	2842	3227	1621	500	385	338	Margencel	Emb						33	81	72	75				630	33	410	34	54%	Déb						75	53	77	87				Sciez	Emb						144	476	233	36				1689	28	1848	29	-9%	Déb						70	453	236	41				Excenevex	Emb					11	48	196	226	27				1092	31	844	31	29%	Déb					15	53	254	239	23				Yvoire	Emb	545	647	1055	12828	11191	19023	30295	35365	18495	4923	827	602	274736	4	285952	4	-4%	Déb	529	628	1027	13089	11546	20331	30367	35342	19102	5515	851	613	Nernier	Emb				603	474	520	1000	1202	757	256			10736	19	13214	16	-19%	Déb				643	395	652	1338	1723	745	428			Hermance	Emb	15	21	21	54	71	232	237	286	149	8	9	16	2506	27	2262	28	11%	Déb	9	31	72	69	122	372	228	291	124	46	5	18	La Belotte	Emb					21	105	15	25	5	195			873	32	304	35	187%	Déb					25	42	26	101	4	309			Meillerie	Emb													0	37	0	36		Déb													Tourronde	Emb													0	37	0	36		Déb													Chens	Emb	1119	1338	1594	1369	1561	1865	1913	2249	1734	2064	2112	1384	40774	10	31053	12	31%	Déb	1128	1318	1640	1398	1643	1904	1943	2144	1902	2064	2000	1388	Anières	Emb					3	21	24	31	12				270	36	448	32	-40%	Déb					3	49	51	48	28				Corsier	Emb						11	47	77	8				352	34	435	33	-19%	Déb						49	53	85	22				Total EMB ou DEB		51055	51939	64077	140308	128900	209212	277167	290028	189358	100422	59992	50428	1612886		1539224		4.79%																																																																																																																																																																																																																																																																																																																																																																																																																																																																																																																																																																																																																																																																																										
St-Ging.	Emb	28	29	88	772	713	1988	2574	2631	1425	391	109	55	20976	14	19467	14	8%																																																																																																																																																																																																																																																																																																																																																																																																																																																																																																																																																																																																																																																																																																																																																																																																																																																																																																																																																																																																																																																																																																																																																																																																																																													
	Déb	14	18	36	665	679	1797	2350	2679	1359	472	72	32						Evian	Emb	21070	21213	25168	30038	28410	32248	41614	44242	31929	28028	23338	19145	699606	2	683611	2	2%	Déb	21289	21083	25204	30927	28966	32460	43355	45476	34038	27532	23499	19334	Amphion	Emb				16	69	64	263	234	87	9			1634	29	2684	27	-39%	Déb				15	65	152	284	270	97	9			Thonon	Emb				285	351	1480	2981	3151	1356	489	407	307	21877	13	48581	9	-55%	Déb				257	420	1480	2842	3227	1621	500	385	338	Margencel	Emb						33	81	72	75				630	33	410	34	54%	Déb						75	53	77	87				Sciez	Emb						144	476	233	36				1689	28	1848	29	-9%	Déb						70	453	236	41				Excenevex	Emb					11	48	196	226	27				1092	31	844	31	29%	Déb					15	53	254	239	23				Yvoire	Emb	545	647	1055	12828	11191	19023	30295	35365	18495	4923	827	602	274736	4	285952	4	-4%	Déb	529	628	1027	13089	11546	20331	30367	35342	19102	5515	851	613	Nernier	Emb				603	474	520	1000	1202	757	256			10736	19	13214	16	-19%	Déb				643	395	652	1338	1723	745	428			Hermance	Emb	15	21	21	54	71	232	237	286	149	8	9	16	2506	27	2262	28	11%	Déb	9	31	72	69	122	372	228	291	124	46	5	18	La Belotte	Emb					21	105	15	25	5	195			873	32	304	35	187%	Déb					25	42	26	101	4	309			Meillerie	Emb													0	37	0	36		Déb													Tourronde	Emb													0	37	0	36		Déb													Chens	Emb	1119	1338	1594	1369	1561	1865	1913	2249	1734	2064	2112	1384	40774	10	31053	12	31%	Déb	1128	1318	1640	1398	1643	1904	1943	2144	1902	2064	2000	1388	Anières	Emb					3	21	24	31	12				270	36	448	32	-40%	Déb					3	49	51	48	28				Corsier	Emb						11	47	77	8				352	34	435	33	-19%	Déb						49	53	85	22				Total EMB ou DEB		51055	51939	64077	140308	128900	209212	277167	290028	189358	100422	59992	50428	1612886		1539224		4.79%																																																																																																																																																																																																																																																																																																																																																																																																																																																																																																																																																																																																																																																																																																																										
Evian	Emb	21070	21213	25168	30038	28410	32248	41614	44242	31929	28028	23338	19145	699606	2	683611	2	2%																																																																																																																																																																																																																																																																																																																																																																																																																																																																																																																																																																																																																																																																																																																																																																																																																																																																																																																																																																																																																																																																																																																																																																																																																																													
	Déb	21289	21083	25204	30927	28966	32460	43355	45476	34038	27532	23499	19334						Amphion	Emb				16	69	64	263	234	87	9			1634	29	2684	27	-39%	Déb				15	65	152	284	270	97	9			Thonon	Emb				285	351	1480	2981	3151	1356	489	407	307	21877	13	48581	9	-55%	Déb				257	420	1480	2842	3227	1621	500	385	338	Margencel	Emb						33	81	72	75				630	33	410	34	54%	Déb						75	53	77	87				Sciez	Emb						144	476	233	36				1689	28	1848	29	-9%	Déb						70	453	236	41				Excenevex	Emb					11	48	196	226	27				1092	31	844	31	29%	Déb					15	53	254	239	23				Yvoire	Emb	545	647	1055	12828	11191	19023	30295	35365	18495	4923	827	602	274736	4	285952	4	-4%	Déb	529	628	1027	13089	11546	20331	30367	35342	19102	5515	851	613	Nernier	Emb				603	474	520	1000	1202	757	256			10736	19	13214	16	-19%	Déb				643	395	652	1338	1723	745	428			Hermance	Emb	15	21	21	54	71	232	237	286	149	8	9	16	2506	27	2262	28	11%	Déb	9	31	72	69	122	372	228	291	124	46	5	18	La Belotte	Emb					21	105	15	25	5	195			873	32	304	35	187%	Déb					25	42	26	101	4	309			Meillerie	Emb													0	37	0	36		Déb													Tourronde	Emb													0	37	0	36		Déb													Chens	Emb	1119	1338	1594	1369	1561	1865	1913	2249	1734	2064	2112	1384	40774	10	31053	12	31%	Déb	1128	1318	1640	1398	1643	1904	1943	2144	1902	2064	2000	1388	Anières	Emb					3	21	24	31	12				270	36	448	32	-40%	Déb					3	49	51	48	28				Corsier	Emb						11	47	77	8				352	34	435	33	-19%	Déb						49	53	85	22				Total EMB ou DEB		51055	51939	64077	140308	128900	209212	277167	290028	189358	100422	59992	50428	1612886		1539224		4.79%																																																																																																																																																																																																																																																																																																																																																																																																																																																																																																																																																																																																																																																																																																																																																										
Amphion	Emb				16	69	64	263	234	87	9			1634	29	2684	27	-39%																																																																																																																																																																																																																																																																																																																																																																																																																																																																																																																																																																																																																																																																																																																																																																																																																																																																																																																																																																																																																																																																																																																																																																																																																																													
	Déb				15	65	152	284	270	97	9								Thonon	Emb				285	351	1480	2981	3151	1356	489	407	307	21877	13	48581	9	-55%	Déb				257	420	1480	2842	3227	1621	500	385	338	Margencel	Emb						33	81	72	75				630	33	410	34	54%	Déb						75	53	77	87				Sciez	Emb						144	476	233	36				1689	28	1848	29	-9%	Déb						70	453	236	41				Excenevex	Emb					11	48	196	226	27				1092	31	844	31	29%	Déb					15	53	254	239	23				Yvoire	Emb	545	647	1055	12828	11191	19023	30295	35365	18495	4923	827	602	274736	4	285952	4	-4%	Déb	529	628	1027	13089	11546	20331	30367	35342	19102	5515	851	613	Nernier	Emb				603	474	520	1000	1202	757	256			10736	19	13214	16	-19%	Déb				643	395	652	1338	1723	745	428			Hermance	Emb	15	21	21	54	71	232	237	286	149	8	9	16	2506	27	2262	28	11%	Déb	9	31	72	69	122	372	228	291	124	46	5	18	La Belotte	Emb					21	105	15	25	5	195			873	32	304	35	187%	Déb					25	42	26	101	4	309			Meillerie	Emb													0	37	0	36		Déb													Tourronde	Emb													0	37	0	36		Déb													Chens	Emb	1119	1338	1594	1369	1561	1865	1913	2249	1734	2064	2112	1384	40774	10	31053	12	31%	Déb	1128	1318	1640	1398	1643	1904	1943	2144	1902	2064	2000	1388	Anières	Emb					3	21	24	31	12				270	36	448	32	-40%	Déb					3	49	51	48	28				Corsier	Emb						11	47	77	8				352	34	435	33	-19%	Déb						49	53	85	22				Total EMB ou DEB		51055	51939	64077	140308	128900	209212	277167	290028	189358	100422	59992	50428	1612886		1539224		4.79%																																																																																																																																																																																																																																																																																																																																																																																																																																																																																																																																																																																																																																																																																																																																																																																										
Thonon	Emb				285	351	1480	2981	3151	1356	489	407	307	21877	13	48581	9	-55%																																																																																																																																																																																																																																																																																																																																																																																																																																																																																																																																																																																																																																																																																																																																																																																																																																																																																																																																																																																																																																																																																																																																																																																																																																													
	Déb				257	420	1480	2842	3227	1621	500	385	338						Margencel	Emb						33	81	72	75				630	33	410	34	54%	Déb						75	53	77	87				Sciez	Emb						144	476	233	36				1689	28	1848	29	-9%	Déb						70	453	236	41				Excenevex	Emb					11	48	196	226	27				1092	31	844	31	29%	Déb					15	53	254	239	23				Yvoire	Emb	545	647	1055	12828	11191	19023	30295	35365	18495	4923	827	602	274736	4	285952	4	-4%	Déb	529	628	1027	13089	11546	20331	30367	35342	19102	5515	851	613	Nernier	Emb				603	474	520	1000	1202	757	256			10736	19	13214	16	-19%	Déb				643	395	652	1338	1723	745	428			Hermance	Emb	15	21	21	54	71	232	237	286	149	8	9	16	2506	27	2262	28	11%	Déb	9	31	72	69	122	372	228	291	124	46	5	18	La Belotte	Emb					21	105	15	25	5	195			873	32	304	35	187%	Déb					25	42	26	101	4	309			Meillerie	Emb													0	37	0	36		Déb													Tourronde	Emb													0	37	0	36		Déb													Chens	Emb	1119	1338	1594	1369	1561	1865	1913	2249	1734	2064	2112	1384	40774	10	31053	12	31%	Déb	1128	1318	1640	1398	1643	1904	1943	2144	1902	2064	2000	1388	Anières	Emb					3	21	24	31	12				270	36	448	32	-40%	Déb					3	49	51	48	28				Corsier	Emb						11	47	77	8				352	34	435	33	-19%	Déb						49	53	85	22				Total EMB ou DEB		51055	51939	64077	140308	128900	209212	277167	290028	189358	100422	59992	50428	1612886		1539224		4.79%																																																																																																																																																																																																																																																																																																																																																																																																																																																																																																																																																																																																																																																																																																																																																																																																																										
Margencel	Emb						33	81	72	75				630	33	410	34	54%																																																																																																																																																																																																																																																																																																																																																																																																																																																																																																																																																																																																																																																																																																																																																																																																																																																																																																																																																																																																																																																																																																																																																																																																																																													
	Déb						75	53	77	87									Sciez	Emb						144	476	233	36				1689	28	1848	29	-9%	Déb						70	453	236	41				Excenevex	Emb					11	48	196	226	27				1092	31	844	31	29%	Déb					15	53	254	239	23				Yvoire	Emb	545	647	1055	12828	11191	19023	30295	35365	18495	4923	827	602	274736	4	285952	4	-4%	Déb	529	628	1027	13089	11546	20331	30367	35342	19102	5515	851	613	Nernier	Emb				603	474	520	1000	1202	757	256			10736	19	13214	16	-19%	Déb				643	395	652	1338	1723	745	428			Hermance	Emb	15	21	21	54	71	232	237	286	149	8	9	16	2506	27	2262	28	11%	Déb	9	31	72	69	122	372	228	291	124	46	5	18	La Belotte	Emb					21	105	15	25	5	195			873	32	304	35	187%	Déb					25	42	26	101	4	309			Meillerie	Emb													0	37	0	36		Déb													Tourronde	Emb													0	37	0	36		Déb													Chens	Emb	1119	1338	1594	1369	1561	1865	1913	2249	1734	2064	2112	1384	40774	10	31053	12	31%	Déb	1128	1318	1640	1398	1643	1904	1943	2144	1902	2064	2000	1388	Anières	Emb					3	21	24	31	12				270	36	448	32	-40%	Déb					3	49	51	48	28				Corsier	Emb						11	47	77	8				352	34	435	33	-19%	Déb						49	53	85	22				Total EMB ou DEB		51055	51939	64077	140308	128900	209212	277167	290028	189358	100422	59992	50428	1612886		1539224		4.79%																																																																																																																																																																																																																																																																																																																																																																																																																																																																																																																																																																																																																																																																																																																																																																																																																																																										
Sciez	Emb						144	476	233	36				1689	28	1848	29	-9%																																																																																																																																																																																																																																																																																																																																																																																																																																																																																																																																																																																																																																																																																																																																																																																																																																																																																																																																																																																																																																																																																																																																																																																																																																													
	Déb						70	453	236	41									Excenevex	Emb					11	48	196	226	27				1092	31	844	31	29%	Déb					15	53	254	239	23				Yvoire	Emb	545	647	1055	12828	11191	19023	30295	35365	18495	4923	827	602	274736	4	285952	4	-4%	Déb	529	628	1027	13089	11546	20331	30367	35342	19102	5515	851	613	Nernier	Emb				603	474	520	1000	1202	757	256			10736	19	13214	16	-19%	Déb				643	395	652	1338	1723	745	428			Hermance	Emb	15	21	21	54	71	232	237	286	149	8	9	16	2506	27	2262	28	11%	Déb	9	31	72	69	122	372	228	291	124	46	5	18	La Belotte	Emb					21	105	15	25	5	195			873	32	304	35	187%	Déb					25	42	26	101	4	309			Meillerie	Emb													0	37	0	36		Déb													Tourronde	Emb													0	37	0	36		Déb													Chens	Emb	1119	1338	1594	1369	1561	1865	1913	2249	1734	2064	2112	1384	40774	10	31053	12	31%	Déb	1128	1318	1640	1398	1643	1904	1943	2144	1902	2064	2000	1388	Anières	Emb					3	21	24	31	12				270	36	448	32	-40%	Déb					3	49	51	48	28				Corsier	Emb						11	47	77	8				352	34	435	33	-19%	Déb						49	53	85	22				Total EMB ou DEB		51055	51939	64077	140308	128900	209212	277167	290028	189358	100422	59992	50428	1612886		1539224		4.79%																																																																																																																																																																																																																																																																																																																																																																																																																																																																																																																																																																																																																																																																																																																																																																																																																																																																																										
Excenevex	Emb					11	48	196	226	27				1092	31	844	31	29%																																																																																																																																																																																																																																																																																																																																																																																																																																																																																																																																																																																																																																																																																																																																																																																																																																																																																																																																																																																																																																																																																																																																																																																																																																													
	Déb					15	53	254	239	23									Yvoire	Emb	545	647	1055	12828	11191	19023	30295	35365	18495	4923	827	602	274736	4	285952	4	-4%	Déb	529	628	1027	13089	11546	20331	30367	35342	19102	5515	851	613	Nernier	Emb				603	474	520	1000	1202	757	256			10736	19	13214	16	-19%	Déb				643	395	652	1338	1723	745	428			Hermance	Emb	15	21	21	54	71	232	237	286	149	8	9	16	2506	27	2262	28	11%	Déb	9	31	72	69	122	372	228	291	124	46	5	18	La Belotte	Emb					21	105	15	25	5	195			873	32	304	35	187%	Déb					25	42	26	101	4	309			Meillerie	Emb													0	37	0	36		Déb													Tourronde	Emb													0	37	0	36		Déb													Chens	Emb	1119	1338	1594	1369	1561	1865	1913	2249	1734	2064	2112	1384	40774	10	31053	12	31%	Déb	1128	1318	1640	1398	1643	1904	1943	2144	1902	2064	2000	1388	Anières	Emb					3	21	24	31	12				270	36	448	32	-40%	Déb					3	49	51	48	28				Corsier	Emb						11	47	77	8				352	34	435	33	-19%	Déb						49	53	85	22				Total EMB ou DEB		51055	51939	64077	140308	128900	209212	277167	290028	189358	100422	59992	50428	1612886		1539224		4.79%																																																																																																																																																																																																																																																																																																																																																																																																																																																																																																																																																																																																																																																																																																																																																																																																																																																																																																																										
Yvoire	Emb	545	647	1055	12828	11191	19023	30295	35365	18495	4923	827	602	274736	4	285952	4	-4%																																																																																																																																																																																																																																																																																																																																																																																																																																																																																																																																																																																																																																																																																																																																																																																																																																																																																																																																																																																																																																																																																																																																																																																																																																													
	Déb	529	628	1027	13089	11546	20331	30367	35342	19102	5515	851	613						Nernier	Emb				603	474	520	1000	1202	757	256			10736	19	13214	16	-19%	Déb				643	395	652	1338	1723	745	428			Hermance	Emb	15	21	21	54	71	232	237	286	149	8	9	16	2506	27	2262	28	11%	Déb	9	31	72	69	122	372	228	291	124	46	5	18	La Belotte	Emb					21	105	15	25	5	195			873	32	304	35	187%	Déb					25	42	26	101	4	309			Meillerie	Emb													0	37	0	36		Déb													Tourronde	Emb													0	37	0	36		Déb													Chens	Emb	1119	1338	1594	1369	1561	1865	1913	2249	1734	2064	2112	1384	40774	10	31053	12	31%	Déb	1128	1318	1640	1398	1643	1904	1943	2144	1902	2064	2000	1388	Anières	Emb					3	21	24	31	12				270	36	448	32	-40%	Déb					3	49	51	48	28				Corsier	Emb						11	47	77	8				352	34	435	33	-19%	Déb						49	53	85	22				Total EMB ou DEB		51055	51939	64077	140308	128900	209212	277167	290028	189358	100422	59992	50428	1612886		1539224		4.79%																																																																																																																																																																																																																																																																																																																																																																																																																																																																																																																																																																																																																																																																																																																																																																																																																																																																																																																																																										
Nernier	Emb				603	474	520	1000	1202	757	256			10736	19	13214	16	-19%																																																																																																																																																																																																																																																																																																																																																																																																																																																																																																																																																																																																																																																																																																																																																																																																																																																																																																																																																																																																																																																																																																																																																																																																																																													
	Déb				643	395	652	1338	1723	745	428								Hermance	Emb	15	21	21	54	71	232	237	286	149	8	9	16	2506	27	2262	28	11%	Déb	9	31	72	69	122	372	228	291	124	46	5	18	La Belotte	Emb					21	105	15	25	5	195			873	32	304	35	187%	Déb					25	42	26	101	4	309			Meillerie	Emb													0	37	0	36		Déb													Tourronde	Emb													0	37	0	36		Déb													Chens	Emb	1119	1338	1594	1369	1561	1865	1913	2249	1734	2064	2112	1384	40774	10	31053	12	31%	Déb	1128	1318	1640	1398	1643	1904	1943	2144	1902	2064	2000	1388	Anières	Emb					3	21	24	31	12				270	36	448	32	-40%	Déb					3	49	51	48	28				Corsier	Emb						11	47	77	8				352	34	435	33	-19%	Déb						49	53	85	22				Total EMB ou DEB		51055	51939	64077	140308	128900	209212	277167	290028	189358	100422	59992	50428	1612886		1539224		4.79%																																																																																																																																																																																																																																																																																																																																																																																																																																																																																																																																																																																																																																																																																																																																																																																																																																																																																																																																																																																										
Hermance	Emb	15	21	21	54	71	232	237	286	149	8	9	16	2506	27	2262	28	11%																																																																																																																																																																																																																																																																																																																																																																																																																																																																																																																																																																																																																																																																																																																																																																																																																																																																																																																																																																																																																																																																																																																																																																																																																																													
	Déb	9	31	72	69	122	372	228	291	124	46	5	18						La Belotte	Emb					21	105	15	25	5	195			873	32	304	35	187%	Déb					25	42	26	101	4	309			Meillerie	Emb													0	37	0	36		Déb													Tourronde	Emb													0	37	0	36		Déb													Chens	Emb	1119	1338	1594	1369	1561	1865	1913	2249	1734	2064	2112	1384	40774	10	31053	12	31%	Déb	1128	1318	1640	1398	1643	1904	1943	2144	1902	2064	2000	1388	Anières	Emb					3	21	24	31	12				270	36	448	32	-40%	Déb					3	49	51	48	28				Corsier	Emb						11	47	77	8				352	34	435	33	-19%	Déb						49	53	85	22				Total EMB ou DEB		51055	51939	64077	140308	128900	209212	277167	290028	189358	100422	59992	50428	1612886		1539224		4.79%																																																																																																																																																																																																																																																																																																																																																																																																																																																																																																																																																																																																																																																																																																																																																																																																																																																																																																																																																																																																																										
La Belotte	Emb					21	105	15	25	5	195			873	32	304	35	187%																																																																																																																																																																																																																																																																																																																																																																																																																																																																																																																																																																																																																																																																																																																																																																																																																																																																																																																																																																																																																																																																																																																																																																																																																																													
	Déb					25	42	26	101	4	309								Meillerie	Emb													0	37	0	36		Déb													Tourronde	Emb													0	37	0	36		Déb													Chens	Emb	1119	1338	1594	1369	1561	1865	1913	2249	1734	2064	2112	1384	40774	10	31053	12	31%	Déb	1128	1318	1640	1398	1643	1904	1943	2144	1902	2064	2000	1388	Anières	Emb					3	21	24	31	12				270	36	448	32	-40%	Déb					3	49	51	48	28				Corsier	Emb						11	47	77	8				352	34	435	33	-19%	Déb						49	53	85	22				Total EMB ou DEB		51055	51939	64077	140308	128900	209212	277167	290028	189358	100422	59992	50428	1612886		1539224		4.79%																																																																																																																																																																																																																																																																																																																																																																																																																																																																																																																																																																																																																																																																																																																																																																																																																																																																																																																																																																																																																																																										
Meillerie	Emb													0	37	0	36																																																																																																																																																																																																																																																																																																																																																																																																																																																																																																																																																																																																																																																																																																																																																																																																																																																																																																																																																																																																																																																																																																																																																																																																																																														
	Déb																		Tourronde	Emb													0	37	0	36		Déb													Chens	Emb	1119	1338	1594	1369	1561	1865	1913	2249	1734	2064	2112	1384	40774	10	31053	12	31%	Déb	1128	1318	1640	1398	1643	1904	1943	2144	1902	2064	2000	1388	Anières	Emb					3	21	24	31	12				270	36	448	32	-40%	Déb					3	49	51	48	28				Corsier	Emb						11	47	77	8				352	34	435	33	-19%	Déb						49	53	85	22				Total EMB ou DEB		51055	51939	64077	140308	128900	209212	277167	290028	189358	100422	59992	50428	1612886		1539224		4.79%																																																																																																																																																																																																																																																																																																																																																																																																																																																																																																																																																																																																																																																																																																																																																																																																																																																																																																																																																																																																																																																																																										
Tourronde	Emb													0	37	0	36																																																																																																																																																																																																																																																																																																																																																																																																																																																																																																																																																																																																																																																																																																																																																																																																																																																																																																																																																																																																																																																																																																																																																																																																																																														
	Déb																		Chens	Emb	1119	1338	1594	1369	1561	1865	1913	2249	1734	2064	2112	1384	40774	10	31053	12	31%	Déb	1128	1318	1640	1398	1643	1904	1943	2144	1902	2064	2000	1388	Anières	Emb					3	21	24	31	12				270	36	448	32	-40%	Déb					3	49	51	48	28				Corsier	Emb						11	47	77	8				352	34	435	33	-19%	Déb						49	53	85	22				Total EMB ou DEB		51055	51939	64077	140308	128900	209212	277167	290028	189358	100422	59992	50428	1612886		1539224		4.79%																																																																																																																																																																																																																																																																																																																																																																																																																																																																																																																																																																																																																																																																																																																																																																																																																																																																																																																																																																																																																																																																																																																										
Chens	Emb	1119	1338	1594	1369	1561	1865	1913	2249	1734	2064	2112	1384	40774	10	31053	12	31%																																																																																																																																																																																																																																																																																																																																																																																																																																																																																																																																																																																																																																																																																																																																																																																																																																																																																																																																																																																																																																																																																																																																																																																																																																													
	Déb	1128	1318	1640	1398	1643	1904	1943	2144	1902	2064	2000	1388						Anières	Emb					3	21	24	31	12				270	36	448	32	-40%	Déb					3	49	51	48	28				Corsier	Emb						11	47	77	8				352	34	435	33	-19%	Déb						49	53	85	22				Total EMB ou DEB		51055	51939	64077	140308	128900	209212	277167	290028	189358	100422	59992	50428	1612886		1539224		4.79%																																																																																																																																																																																																																																																																																																																																																																																																																																																																																																																																																																																																																																																																																																																																																																																																																																																																																																																																																																																																																																																																																																																																																										
Anières	Emb					3	21	24	31	12				270	36	448	32	-40%																																																																																																																																																																																																																																																																																																																																																																																																																																																																																																																																																																																																																																																																																																																																																																																																																																																																																																																																																																																																																																																																																																																																																																																																																																													
	Déb					3	49	51	48	28									Corsier	Emb						11	47	77	8				352	34	435	33	-19%	Déb						49	53	85	22				Total EMB ou DEB		51055	51939	64077	140308	128900	209212	277167	290028	189358	100422	59992	50428	1612886		1539224		4.79%																																																																																																																																																																																																																																																																																																																																																																																																																																																																																																																																																																																																																																																																																																																																																																																																																																																																																																																																																																																																																																																																																																																																																																																										
Corsier	Emb						11	47	77	8				352	34	435	33	-19%																																																																																																																																																																																																																																																																																																																																																																																																																																																																																																																																																																																																																																																																																																																																																																																																																																																																																																																																																																																																																																																																																																																																																																																																																																													
	Déb						49	53	85	22									Total EMB ou DEB		51055	51939	64077	140308	128900	209212	277167	290028	189358	100422	59992	50428	1612886		1539224		4.79%																																																																																																																																																																																																																																																																																																																																																																																																																																																																																																																																																																																																																																																																																																																																																																																																																																																																																																																																																																																																																																																																																																																																																																																																																										
Total EMB ou DEB		51055	51939	64077	140308	128900	209212	277167	290028	189358	100422	59992	50428	1612886		1539224		4.79%																																																																																																																																																																																																																																																																																																																																																																																																																																																																																																																																																																																																																																																																																																																																																																																																																																																																																																																																																																																																																																																																																																																																																																																																																																													

7 Les capitaines actifs

De gauche à droite:

MÉRIGUET Jean-François, SAILLARD Michel, RIVERA Carlos, SAUER Patrick,
LACROIX Didier, PERRENOUD Patrick, HÄNGGELI Claude, VUARNOZ Hubert,
ROD Jean-Pierre, BONZON Michel, MOCANOU Georges, CHENAUX Olivier,
ROBERT-CHARRUE Philippe, SCHWARZ Jean-Charles, VUARNET David, BEAUVAL Alex,
MERCANTON Bernard, BAILLIF David.





COMPAGNIE GÉNÉRALE
DE NAVIGATION
SUR LE LAC LÉMAN



Direction CGN
Avenue de Rhodanie 17
Case postale 116
CH-1000 Lausanne 6

Bureau CGN
Quai du Mont-Blanc
CH-1201 Genève

Internet: www.cgn.ch
e-mail: info@cgn.ch

Tél.: +41 (0)21 614 62 00
Fax: +41 (0)21 614 62 02

Tél.: +41 (0)22 716 42 50
Fax: +41 (0)22 716 42 59